
Powiatowy Urząd Pracy w Trzebnicy

Monitoring zawodów deficytowych i nadwyżkowych w powiecie trzebnickim w II półroczu 2012 roku



Trzebnica, marzec 2013

Opracowanie:
Miroslawa Szczepaniak, Ilona Buczak-Badowska

1. WSTĘP

Ustawa z dnia 20 kwietnia 2004r. o promocji zatrudnienia i instytucjach rynku pracy w art. 8 ust. 1 mówi, iż do zadań samorządu województwa w zakresie polityki rynku pracy należy m.in.: opracowywanie analiz rynku pracy i badanie popytu na pracę, w tym prowadzenie monitoringu zawodów deficytowych i nadwyżkowych (pkt 3). Natomiast w art. 9 ust. 1 jest mowa o zadaniach samorządu powiatu w zakresie polityki rynku pracy. Należy do nich m.in.: opracowywanie analiz i sprawozdań, w tym prowadzenie monitoringu zawodów deficytowych i nadwyżkowych oraz dokonywanie ocen dotyczących rynku pracy na potrzeby powiatowej rady zatrudnienia oraz organów zatrudnienia (pkt 9).

Monitoring zawodów deficytowych i nadwyżkowych jest prowadzony w oparciu o ujednolicone dla całego kraju zalecenia metodyczne opracowane przez Departament Rynku Pracy Ministerstwa Pracy i Polityki Społecznej.

Podstawowym źródłem informacji o liczbie i strukturze bezrobotnych oraz ofert pracy zgłaszanych do powiatowych urzędów pracy jest obowiązujący obecnie w kraju na mocy Rozporządzenia Rady Ministrów z dnia 9 listopada 2010r. w sprawie programu badań statystycznych statystyki publicznej na rok 2011 (Dz. U. Nr 239, poz. 1594) system statystyczno – sprawozdawczy o rynku pracy.

Opierając się na powyższych zapisach ustawy oraz systemie statystyczno – sprawozdawczym z rynku pracy (sprawozdania: od MPiPS -01 do MPiPS -06) wprowadzono do praktyki działania powiatowych i wojewódzkich urzędów pracy oraz szkół ponadgimnazjalnych jednolitą metodę, służącą bieżącej koordynacji szkolenia bezrobotnych oraz kierunków kształcenia zawodowego z potrzebami rynku pracy, o nazwie: „Monitoring zawodów deficytowych i nadwyżkowych”.

Wdrożenie monitoringu zawodów deficytowych i nadwyżkowych pozwala w szczególności na:

- Określenie kierunków i natężenia zmian zachodzących w strukturze zawodowo – kwalifikacyjnej na lokalnych, regionalnych i krajowym rynku pracy,
- Stworzenie bazy informacyjnej dla opracowania przyszłych struktur zawodowo – kwalifikacyjnych w układzie lokalnym, regionalnym i krajowym,
- Określenie odpowiednich kierunków szkolenia bezrobotnych, zapewniając większą efektywność organizowanych szkoleń,

- Bieżącą korektę poziomu, struktury i treści kształcenia zawodowego (dotyczy władz oświatowych oraz dyrekcji szkół),
- Usprawnienie poradnictwa zawodowego poprzez wskazanie zawodów deficytowych i nadwyżkowych,
- Usprawnienie pośrednictwa pracy poprzez uzyskanie informacji o planowanych ofertach pracy na rok przyszły oraz przewidywanej liczbie absolwentów według zawodów,
- Ułatwienie realizacji programów specjalnych dla aktywizacji osób długotrwale bezrobotnych w celu promowania ich ponownego zatrudnienia.

W związku z w/w źródłami prezentowanego raportu są zgromadzone w powiatowym urzędzie pracy dane, dotyczące osób bezrobotnych według zawodów, a także według rodzaju działalności ostatniego miejsca pracy oraz zgłoszonych ofert pracy według zawodów i specjalności i według rodzaju prowadzonej działalności przez pracodawcę zgłaszającego ofertę pracy.

Podstawą określenia rodzaju działalności prowadzonej przez pracodawcę jest Polska Klasyfikacja Działalności (PKD) wprowadzona Rozporządzeniem Rady Ministrów z dnia 24 grudnia 2007r. w sprawie Polskiej Klasyfikacji Działalności (PKD) (Dz. U. Nr 251 poz. 1885, z późn. zm.).

Używane w tekście nazwy i symbole zawodów zgodne są z „Klasyfikacją zawodów i specjalności” wprowadzoną Rozporządzeniem Ministra Pracy i Polityki Społecznej z dnia 27 kwietnia 2010r. w sprawie klasyfikacji zawodów i specjalności na potrzeby rynku pracy oraz zakresu jej stosowania (Dz. U. Nr 82, poz. 537). Struktura klasyfikacji jest wynikiem grupowania zawodów i specjalności w grupy elementarne, a te z kolei w bardziej zagregowane grupy średnie, duże i wielkie, na podstawie podobieństwa kwalifikacji zawodowych wymaganych dla realizacji zadań danego zawodu (specjalności) z uwzględnieniem obydwu aspektów kwalifikacji, tj. ich poziomu i specjalizacji. W efekcie struktura klasyfikacji obejmuje:

- 10 grup wielkich (kod jednocyfrowy),
- 43 grupy duże – jako wewnętrzny podział grup wielkich (kod dwucyfrowy),
- 132 grup średnie – jako wewnętrzny podział grup dużych (kod trzycyfrowy),
- 444 grupy elementarne – jako wewnętrzny podział grup średnich (kod czterocyfrowy),
- 2360 zawodów i specjalności tworzących grupy elementarne (kod sześciocyfrowy).

W celu dokonania właściwej interpretacji danych należy przytoczyć podstawowe definicje używanych pojęć:

- **Monitoring zawodów deficytowych i nadwyżkowych** – proces systematycznego obserwowania zjawisk zachodzących na rynku pracy dotyczących kształtowania popytu na pracę i podaży zasobów pracy w przekroju terytorialno – zawodowym oraz formułowania na tej podstawie ocen, wniosków i krótkotrwałych prognoz niezbędnych dla prawidłowego funkcjonowania systemu kształcenia zawodowego, jak również systemu szkolenia bezrobotnych oraz osób poszukujących pracy,
- **Zawód deficytowy** – zawód, na który występuje na rynku pracy wyższe zapotrzebowanie niż liczba osób poszukujących pracy w tym zawodzie,
- **Zawód nadwyżkowy** – zawód, na który występuje na rynku pracy mniejsze zapotrzebowanie niż liczba osób poszukujących pracy w tym zawodzie,
- **Zawód wykazujący równowagę (zrównoważony)** – zawód, dla którego liczba ofert pracy zrównoważy liczbę osób poszukujących pracy.

Zgromadzone informacje opierają się na danych sprawozdawczych Urzędu Pracy w Trzebnicy za okres od 01.07.2012 r. do 31.12.2012 r.

2. ANALIZA BEZROBOCIA W POWIECIE TRZEBNICKIM WG. ZAWODÓW W II –POŁROCZU 2012 R.

Wg stanu na dzień 31.12.2012 roku w rejestrze Powiatowego Urzędu Pracy w Trzebnicy zarejestrowane było **3945** osób bezrobotnych, w tym **2046** kobiet (**52%**), **800** osób uprawnione do zasiłku dla bezrobotnych (**20,3%**), **2499** osób zamieszkałych na wsi (**63,3%**), **94** osób było zwolnionych z przyczyn dotyczących zakładu pracy (**2,4%**).

W stosunku do stanu z końca II półrocza 2011 roku nastąpił wzrost liczby osób bezrobotnych z terenu powiatu trzebnickiego o **500** osób. Powyższą sytuację obrazuje wykres nr.1.

Wykres 1. Struktura bezrobotnych na dzień 31.12.2011 i 31.12.2012r.

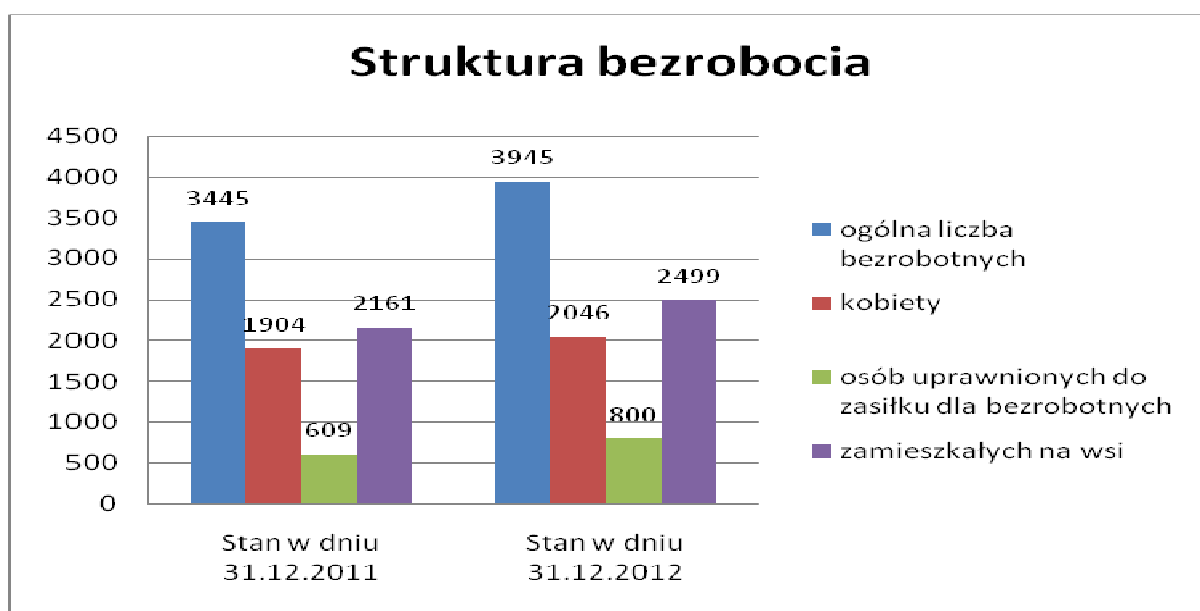


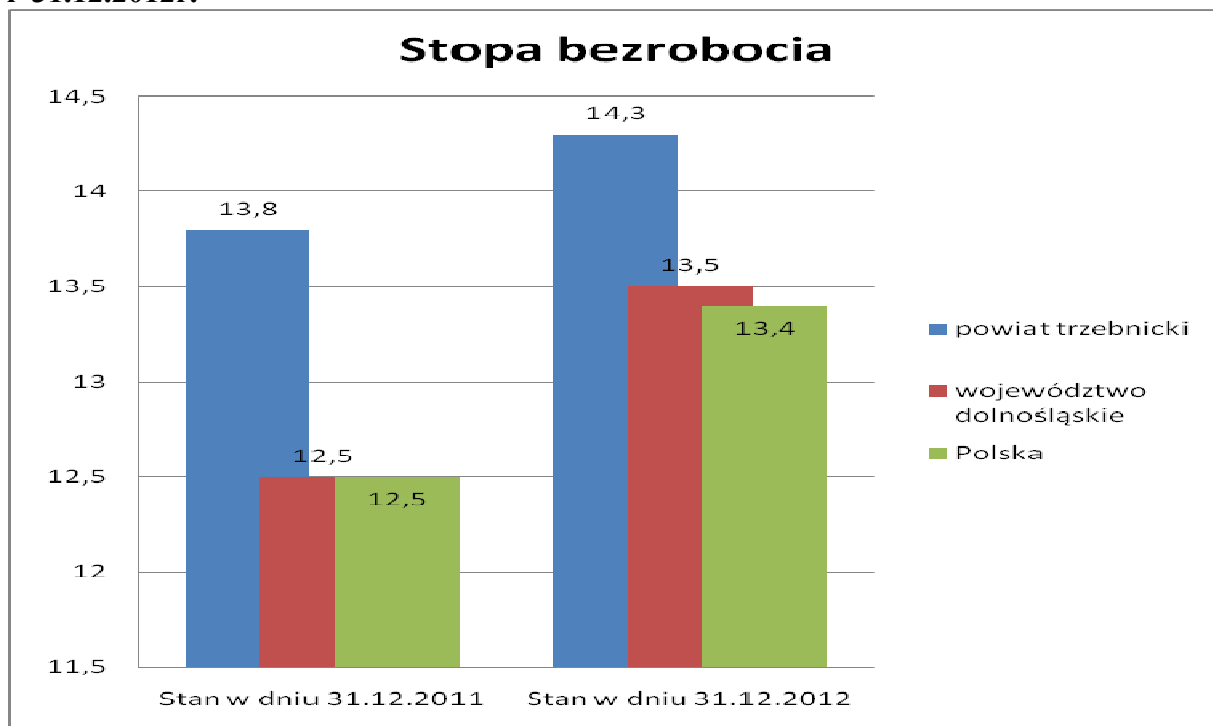
Tabela 1. Struktura osób zarejestrowanych będących w szczególnej sytuacji na rynku pracy na koniec II-półrocza 2012r.

Osoby	Stan w dniu 31.12.2011	Stan w dniu 31.12.2012	Zmiany
długotrwale bezrobotne	1403	1501	↑98
do 25 roku życia	782	830	↑48
powyżej 50 roku życia	870	990	↑120
bez kwalifikacji zawodowych	1100	1277	↑177
samotnie wychowujący dziecko do 18 roku życia	317	370	↑53
niepełnosprawni	173	222	↑49

Analizując dane zawarte w tabeli 1 zauważa się, iż największą liczbę bezrobotnych stanowią osoby długotrwale bezrobotne (**1501 osób**, co stanowi **38%** ogółu bezrobotnych). Osoby bez kwalifikacji zawodowych stanowią **32,3%** bezrobotnych (**1277 osób**), a osoby powyżej 50 roku życia to **25%** ogółu zarejestrowanych (**990 osób**). Z kolei młodzież do 25 roku życia to **21%** ogółu zarejestrowanych (**830 osób**). Najmniejszą liczbę bezrobotnych stanowią osoby niepełnosprawne i stanowią **5,6%** ogółu osób bezrobotnych (**222 osoby**).

Stopa bezrobocia na terenie powiatu trzebnickiego wynosiła na dzień 31.12.2012 roku **14,3%**, a w analogicznym okresie 2011 roku było to **13,1%**. Nastąpił wzrost stopy bezrobocia o **1,2** punktu procentowego. W województwie dolnośląskim w analogicznym okresie nastąpił wzrost stopy bezrobocia o **0,9** punktu procentowego - na dzień 31.12.2012 roku stopa bezrobocia w województwie dolnośląskim wynosiła **13,5%**. W skali całego kraju na dzień 31.12.2012 roku stopa bezrobocia wynosiła **13,4%**. Opisanie zmiany stopy bezrobocia ilustruje poniższy wykres.

Wykres 2. Stopa bezrobocia - powiat, województwo, kraj na dzień 31.12.2011r. i 31.12.2012r.



W końcu II półrocza 2012 roku poziom bezrobocia w poszczególnych gminach powiatu trzebnickiego przedstawiał się w sposób następujący:

- gmina Oborniki Śląskie – **743** osoby;

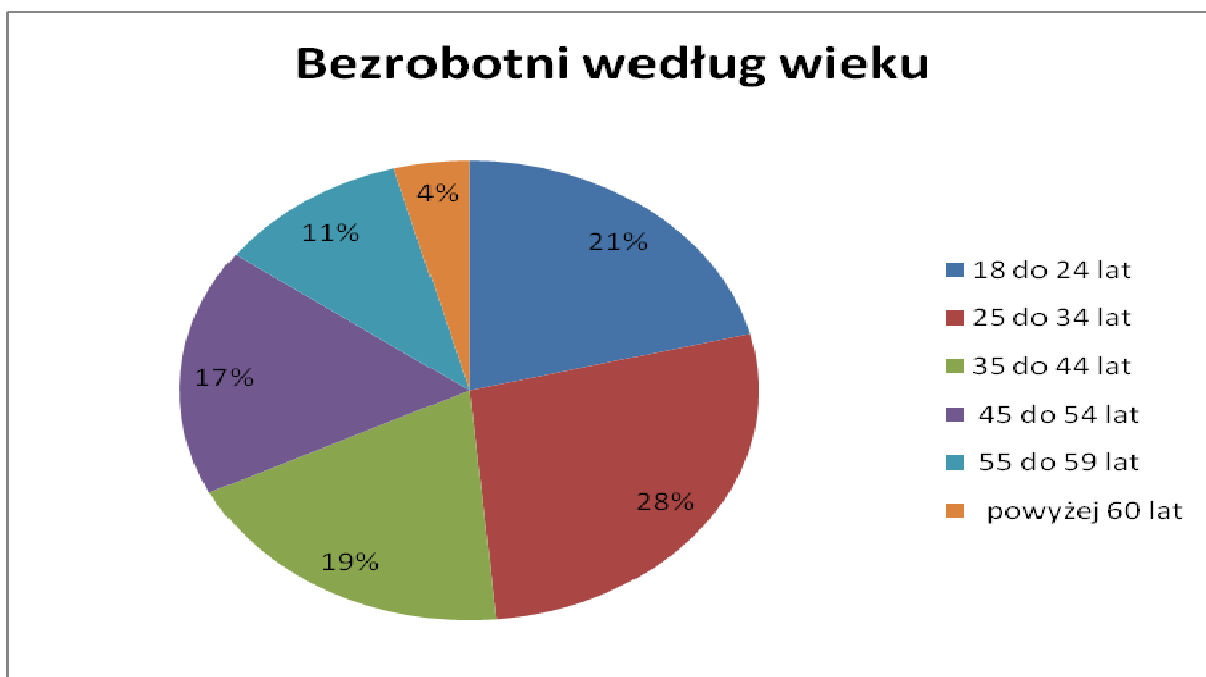
- gmina Prusice – 468 osób;
- gmina Trzebnica – 1052 osoby;
- gmina Wisznia Mała – 337 osób;
- gmina Zawonia – 303 osoby;
- gmina Żmigród – 1042 osoby.

Biorąc pod uwagę wiek, poziom wykształcenia, staż pracy i czas pozostawania bez pracy struktura bezrobocia w powiecie trzebnickim przedstawia się w sposób następujący:

a) wg wieku:

- 18 do 24 lat – 830 osób (w tym 487 kobiet),
- 25 do 34 lat – 1084 osób (w tym 644 kobiety),
- 35 do 44 lat – 756 osób (w tym 424 kobiet),
- 45 do 54 lat – 685 osób (w tym 328 kobiet),
- 55 do 59 lat – 425 osób (w tym 163 kobiet),
- powyżej 60 lat – 165 osób (mężczyźni);

Wykres 3. Struktura bezrobotnych według wieku na dzień 31.12.2012 r.

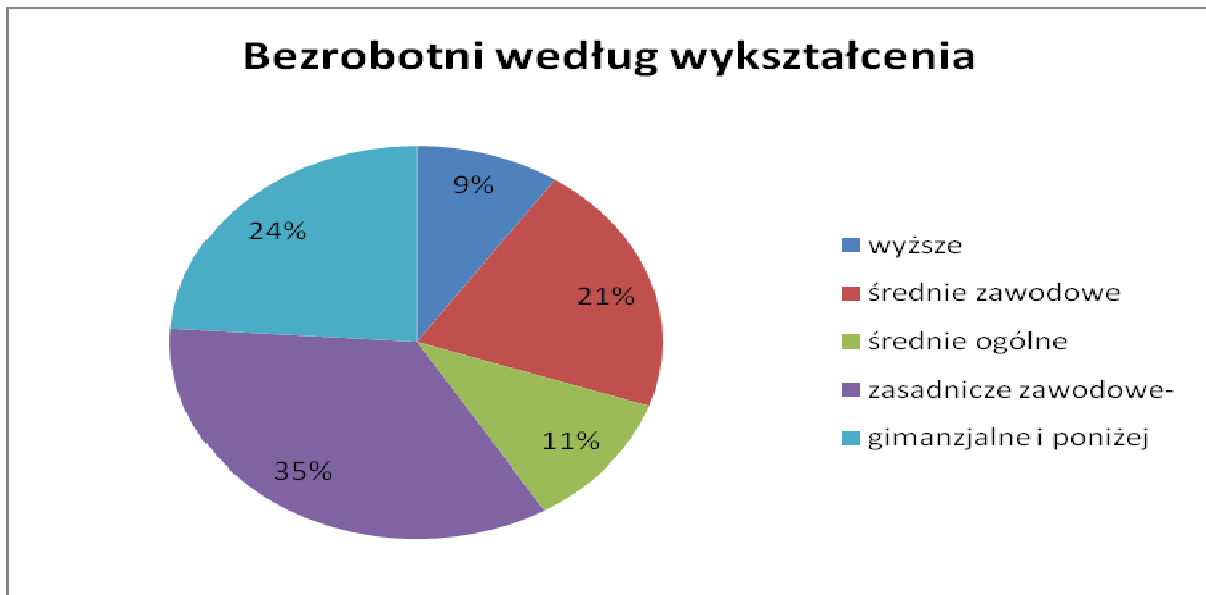


b) wg wykształcenia:

- wyższe – 375 osób (w tym 259 kobiet),
- średnie zawodowe – 820 osób (w tym 495 kobiet),
- średnie ogólne – 435 osoby (w tym 297 kobiet),

- zasadnicze zawodowe - 1371 osób (w tym 561 kobiet),
- gimnazjalne i poniżej - 944 osób (w tym 434 kobiet);

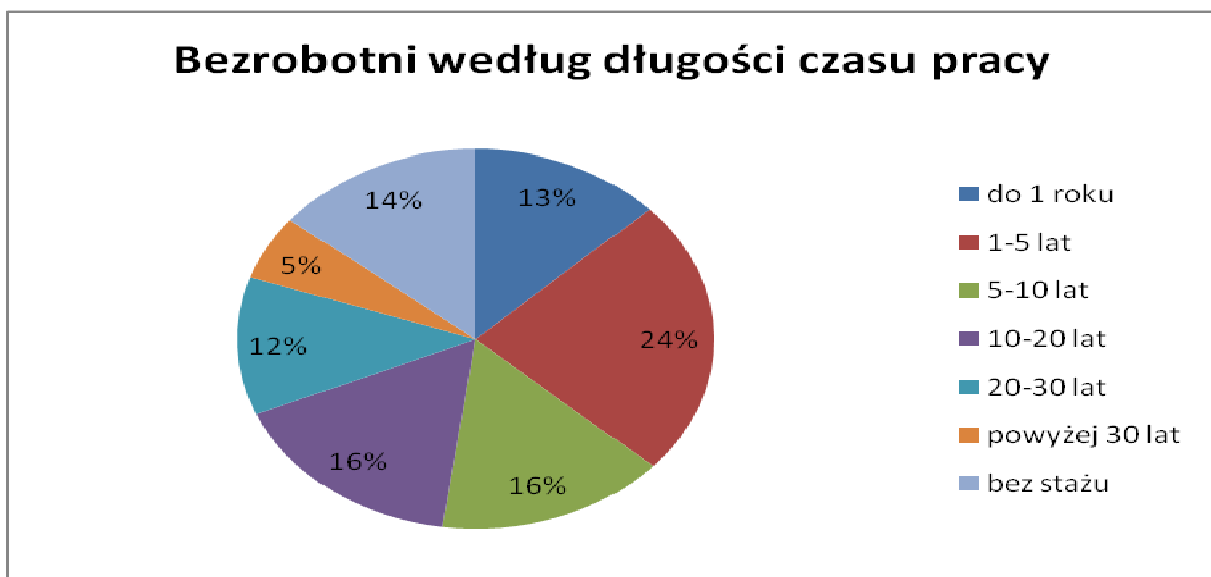
Wykres 4. Struktura bezrobotnych według wykształcenia na dzień 31.12.2012 r.



c) wg długości stażu pracy:

- do 1 roku - 512 osób (w tym 314 kobiet),
- 1-5 lat - 935 osób (w tym 519 kobiet),
- 5-10 lat - 614 osób (w tym 340 kobiet),
- 10-20 lat - 643 osoby (w tym 306 kobiet),
- 20-30 lat - 465 osoby (w tym 154 kobiety),
- powyżej 30 lat - 217 osób (w tym 46 kobiety),
- bez stażu - 559 osoby (w tym 367 kobiet);

Wykres 5. Struktura bezrobotnych według długości stażu pracy na dzień 31.12.2012 r.



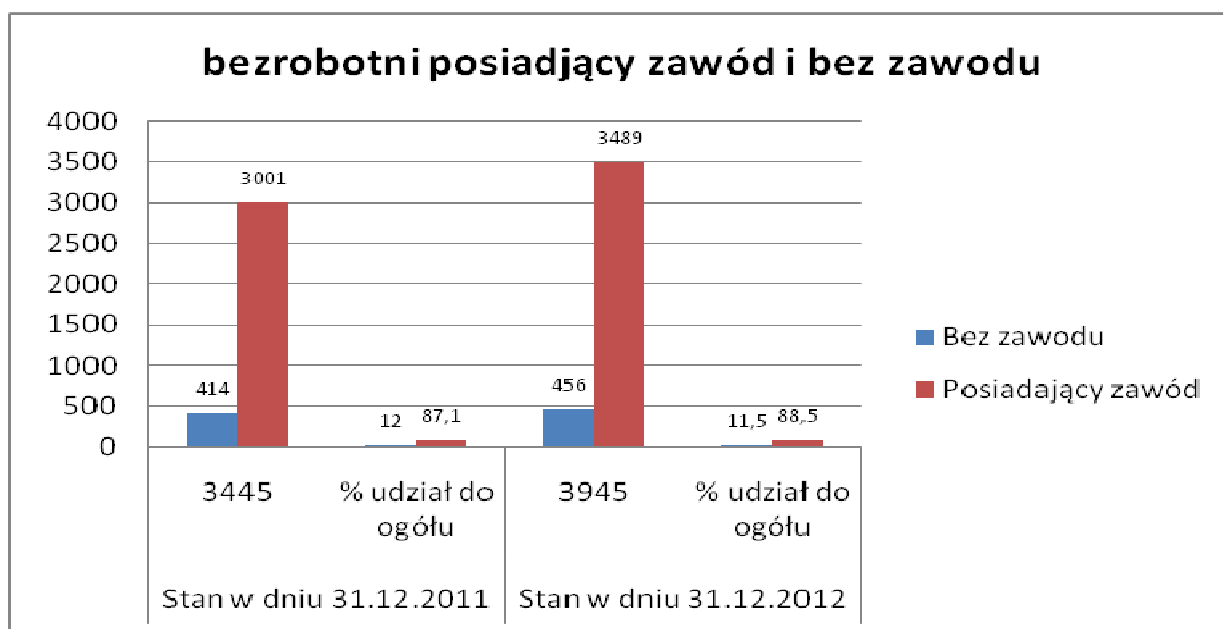
Według stanu na 31.12.2012 r. wśród zarejestrowanych **3945** bezrobotnych – **3489** osób posiadało zawód (specjalność) tj. **88,5%**. W porównaniu z drugim półroczem 2011 r., liczba osób zarejestrowanych z zawodem tj. **87,1%** zwiększyła się o 488 osób.

Udział osób bez zawodu wzrósł. W końcu II półrocza 2012 roku **456** osób nie posiadało zawodu (specjalność). Populacja ta zwiększyła się o **44** osoby w stosunku do stanu z II półrocza 2011. Z kolei analiza populacji bezrobotnych ze względu na płeć wskazuje, że na koniec II półrocza 2012 roku zawód posiadało więcej kobiet – **1780**, tj. **51,9%** ogólnej liczby osób posiadających zawód. Zaistniałą sytuację obrazuje tabela nr 2 i wykres nr 6.

Tabela 2. Stan bezrobotnych w końcu II półrocza 2011r. i II półrocza 2012r.

Bezrobotni	Stan w dniu 31.12.2011		Stan w dniu 31.12.2012	
Ogółem	3445	% udział do ogółu	3945	% udział do ogółu
Bez zawodu	414	12,0	456	11,5
Posiadający zawód	3001	87,1	3489	88,5

Wykres 6. Struktura bezrobotnych ze względu na posiadanie zawodu w II połowie 2011 roku i II połowie 2012 roku.



Spośród **666** zawodów wyszczególnionych w zebranych danych statycznych T-I/P-1 wg kodu zawodu wybrano 30 o największej liczbie osób bezrobotnych. Stanowią one aż **46,4%** ogółu zarejestrowanych bezrobotnych z powiatu trzebnickiego - **1832** osób.

Przy interpretacji wzięto pod uwagę zawody, w których było najwięcej zarejestrowanych osób.

Tabela 3. Bezrobotni wg zawodów w powiecie trzebnickim. Stan na 31.12.2012 r.

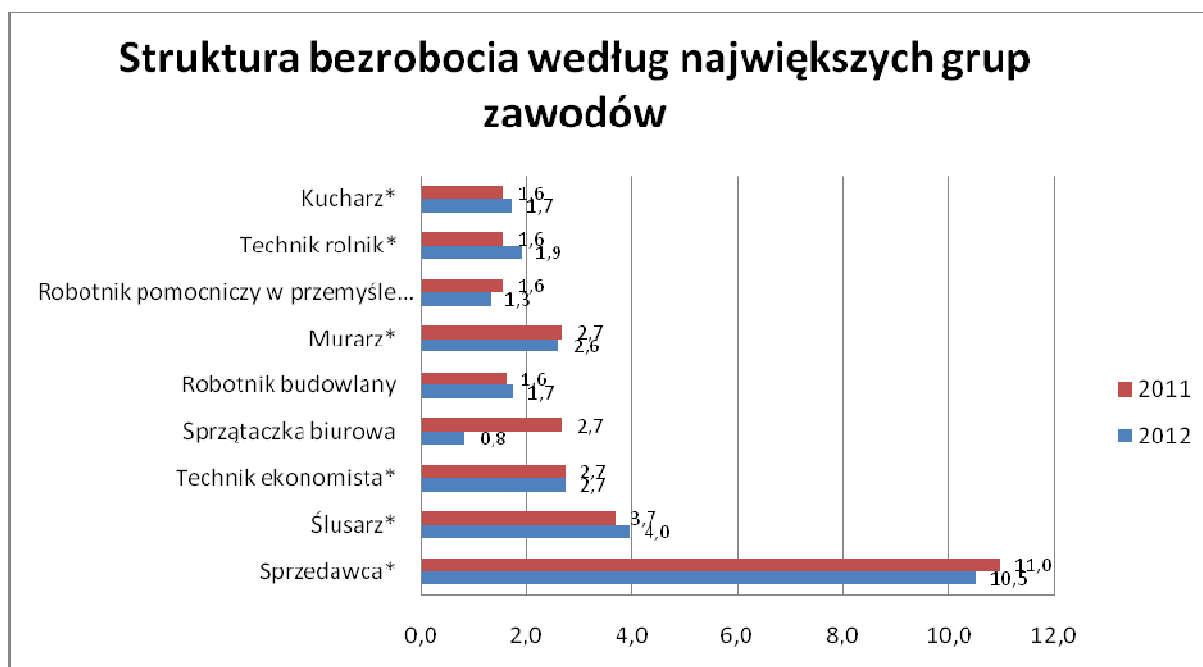
Lp	Kod zawodu	Nazwa zawodu	Bezrobotni ogółem	w tym				
				kobiety	absolwenci		powyżej 12 miesięcy	
					razem	kobiety	razem	kobiety
1	"522301"	Sprzedawca*	415	387	27	25	112	109
2	"722204"	Ślusarz*	156	0	10	0	26	0
3	"331403"	Technik ekonomista*	108	88	6	5	23	22
4	"711202"	Murarz*	103	0	1	0	17	0
5	"314207"	Technik rolnik*	75	57	5	2	16	14
6	"931301"	Robotnik budowlany	69	2	1	0	19	1
7	"512001"	Kucharz*	68	55	2	1	14	14
8	"723105"	Mechanik samochodów osobowych	62	0	6	0	13	0
9	"932911"	Robotnik pomocniczy w przemyśle przetwórczym	52	27	0	0	17	11
10	"432103"	Magazynier	51	11	1	0	8	2
11	"753105"	Krawiec*	51	51	1	1	12	12
12	"751201"	Cukiernik*	48	30	6	4	11	7
13	"514101"	Fryzjer*	43	42	3	3	6	6
14	"752205"	Stolarz*	43	3	1	0	7	0
15	"834103"	Mechanik - operator pojazdów i maszyn rolniczych*	40	0	0	0	9	0
16	"821111"	Monter sprzętu gospodarstwa domowego	39	28	0	0	12	10
17	"411004"	Technik prac biurowych*	38	33	2	2	10	7
18	"752208"	Stolarz meblowy	38	3	0	0	10	2
19	"722314"	Tokarz w metalu	35	2	0	0	7	0
20	"911207"	Sprzątaczką biurowa	33	32	0	0	20	20
21	"311504"	Technik mechanik*	30	4	0	0	8	1
22	"512002"	Kucharz małej gastronomii*	30	21	5	2	5	5
23	"351203"	Technik informatyk*	28	7	8	1	1	0
24	"613003"	Rolnik*	27	11	1	0	7	5
25	"263102"	Ekonomista	26	15	2	0	5	4
26	"751204"	Piekarz*	26	8	0	0	1	0

27	"961302"	Robotnik placowy	26	14	0	0	5	3
28	"834101"	Kierowca ciągnika rolniczego	25	0	0	0	11	0
29	"723103"	Mechanik pojazdów samochodowych*	24	0	7	0	5	0
30	"833203"	Kierowca samochodu ciężarowego	23	0	0	0	6	0
31	"522301"	Sprzedawca*	415	387	27	25	112	109
Ogółem			3945	2046	263	156	819	464

Analizując dane zgromadzone w tabeli 3 można stwierdzić, że największą grupę osób zarejestrowanych stanowią osoby bez zawodu (**11,5%** osób zarejestrowanych). Zarejestrowani w zawodzie sprzedawca to grupa stanowiąca **10,5%** ogółu bezrobotnych co wskazuje na handlowo - usługowy charakter naszego regionu.

Kolejne duże grupy tworzą osoby bezrobotne zarejestrowane w zawodach: ślusarz (**4%** ogółu osób zarejestrowanych) i technik ekonomista (**2,7%**). Dalszymi dużymi grupami zarejestrowanych wg zawodów są: murarz, technik rolnik, kucharz, krawiec, stolarz, robotnik pomocniczy w przemyśle przetwórczym.

Wykres 7. Struktura bezrobotnych według największych grup zawodów w II połowie 2011 roku i II połowie 2012 roku.



Na podstawie powyższego wykresu można stwierdzić, że na dzień 31.12.2012 r. odsetek osób bezrobotnych bez zawodu w porównaniu do stanu na dzień 31.12.2011 r.

nieznacznie wzrósł. Najliczniejszą grupą nadal są sprzedawcy. W pozostałych zawodach liczba bezrobotnych w porównaniu do II półrocza 2011 r. utrzymuje się na względnie stałym poziomie.

Największy wzrost zaobserwowano wśród ślusarzy, spowodowane jest to wyraźnym spowolnieniem gospodarczym, a tym samym wzrostem bezrobocia wśród tych grup zawodowych.

Struktura bezrobocia według kwalifikacji zawodowych w układzie wielkich grup zawodowych wskazuje na to, że najwięcej zarejestrowanych bezrobotnych należało do dziesięciu grup:

- sprzedawcy i pokrewni – 13,5%,
- robotnicy obróbki metali i mechanicy maszyn i urządzeń (ślusarze, operatorzy CNC, mechanicy samochodowi, mechanicy) - 11,7%,
- robotnicy w przetwórstwie spożywczym, obróbce drewna, produkcji wyrobów tekstylnych i pokrewni - 8,4%,
- robotnicy budowlani i pokrewni (z wyłączeniem elektryków) - 7,3%,
- średni personel nauk fizycznych, chemicznych i technicznych - 6,9%,
- pracownicy usług osobistych – 6,1%,
- średni personel do spraw biznesu i administracji -5,4%,
- robotnicy pomocniczy w górnictwie, przemyśle, budownictwie i transporcie (robotnicy przy pracach prostych w przemyśle, robotnicy pomocniczy w budownictwie ogólnym,) – 5,1%,
- ślusarze i pokrewni -4,5%,
- Kierowcy i operatorzy pojazdów - 4%.

Bezrobotni zakwalifikowani do tych 10 grup podstawowych stanowią **72,1%** ogólnej liczby bezrobotnych zarejestrowanych w PUP Trzebnica posiadającej zawód.

Wśród wszystkich zawodów, w których rejestrowane są osoby bezrobotne można wyodrębnić grupę, która „generuje” długotrwale bezrobocie. Wykaz 30 zawodów uszeregowanych według liczby zarejestrowanych powyżej 12 miesięcy bezrobotnych przedstawiono w tabeli nr. 4.

Tabela 4. Bezrobotni pozostający bez pracy powyżej 12 miesięcy wg wybranych zawodów. Stan na 31.12.2012 r.

Lp	Kod zawodu	Zawody i specjalności	Bezrobotni poprzednio pracujący, pozostający bez pracy powyżej 12 miesięcy		Bezrobotni zarejestrowani ogółem	
			razem	kobiety	razem	kobiety
1.	"522301"	Sprzedawca*	112	109	415	387
2.	"722204"	Ślusarz*	26	0	156	0
3.	"000000"	Bez zawodu	24	17	456	302
4.	"331403"	Technik ekonomista*	23	22	108	88
5.	"911207"	Sprzątaczką biurową	20	20	33	32
6.	"931301"	Robotnik budowlany	19	1	69	2
7.	"711202"	Murarz*	17	0	103	0
8.	"932911"	Robotnik pomocniczy w przemyśle przetwórczym	17	11	52	27
9.	"314207"	Technik rolnik*	16	14	75	57
10.	"512001"	Kucharz*	14	14	68	55
11.	"723105"	Mechanik samochodów osobowych	13	0	62	0
12.	"753105"	Krawiec*	12	12	51	51
13.	"821111"	Monter sprzętu gospodarstwa domowego	12	10	39	28
14.	"751201"	Cukiernik*	11	7	48	30
15.	"834101"	Kierowca ciągnika rolniczego	11	0	25	0
16.	"411004"	Technik prac biurowych*	10	7	38	33
17.	"752208"	Stolarz meblowy	10	2	38	3
18.	"834103"	Mechanik - operator pojazdów i maszyn rolniczych*	9	0	40	0
19.	"432103"	Magazynier	8	2	51	11
20.	"311504"	Technik mechanik*	8	1	30	4
21.	"753303"	Szwaczka	8	8	20	20
22.	"752205"	Stolarz*	7	0	43	3
23.	"722314"	Tokarz w metalu	7	0	35	2
24.	"613003"	Rolnik*	7	5	27	11
25.	"911206"	Salowa	7	7	16	16
26.	"514101"	Fryzjer*	6	6	43	42
27.	"833203"	Kierowca samochodu ciężarowego	6	0	23	0
28.	"334306"	Technik administracji*	6	5	19	16
29.	"611403"	Rolnik upraw mieszanych	6	6	11	8

Z analizy powyższej tabeli wynika, iż bezrobotni, którzy są zarejestrowani w Powiatowym Urzędzie Pracy w Trzebnicy powyżej 12 miesięcy najczęściej posiadają zawód: sprzedawca – 112 osób, ślusarz – 26, technik ekonomista – 23, sprzątaczką biurową -

20, robotnik budowlany - **19**, murarz -**17**, robotnik pomocniczy w przemyśle przetwórczym - **17**, technik rolnik – **16**, kucharz - **14**, mechanik samochodów osobowych - **13** osób.

Należy zauważyć, iż zdecydowaną większość bezrobotnych zarejestrowanych powyżej 12 miesięcy stanowią kobiety –**464**, natomiast mężczyźni – **355**.

Na terenie powiatu trzebnickiego brak jest zarejestrowanych osób m.in. w następujących zawodach:

- Fizyk
- Programista
- Urbanista
- Inżynier transportu [logistyk]
- Doradca rolniczy
- Lekarz weterynarii
- Nauczyciel biologii
- Nauczyciel geografii
- Nauczyciel muzyki
- Nauczyciel techniki
- Nauczyciel informatyki w szkole podstawowej
- Nauczyciel przyrody w szkole podstawowej
- Nauczyciel techniki w szkole podstawowej
- Doradca personalny
- Specjalista do spraw kadr
- Pozostali specjaliści do spraw zarządzania zasobami ludzkimi
- Specjalista do spraw konsultingu
- Animator gospodarczy do spraw rozwoju technologicznego
- Asystent prawny
- Filolog – filologia klasyczna
- Pozostali technicy nauk chemicznych, fizycznych i pokrewni
- Kosztorysant budowlany
- Technik dróg i mostów kolejowych
- Fotograf
- Diagnosta samochodowy
- Kontroler produkcji
- Technik hodowca zwierząt
- Masażysta [zawód szkolny: Technik masażysta]
- Technik elektroradiolog
- Ratownik medyczny
- Instruktor tańca
- Pozostali nauczyciele praktycznej nauki zawodu i instruktorzy
- Agent ubezpieczeniowy
- Organizator usług gastronomicznych [zawód szkolny: Technik organizacji usług gastronomicznych]
- Telemarketer
- Organizator agrobiznesu [zawód szkolny: Technik agrobiznesu]
- Technik logistyk
- Organizator imprez sportowych
- Inspektor kontroli handlu i usług

- Tancerz
- Instruktor dyscypliny sportu
- Bibliotekarz
- Pozostali pracownicy bibliotek i informacji naukowej
- Fakturzystka
- Kasjer walutowy
- Pozostali kelnerzy i pokrewni
- Fryzjer męski
- Organizator usług pogrzebowych
- Strażnik miejski
- Sprzedawca w stacji paliw
- Pozostali sprzedawcy i demonstratorzy
- Hodowca koni
- Ogrodnik – uprawy pod osłonami
- Pozostali ogrodnicy sadownicy i pokrewni
- Monter kamiennych elementów budowlanych
- Zbrojarz
- Pozostali robotnicy budowy dróg i pokrewni
- Renowator zabytków architektury
- Monter żaluzji
- Monter instalacji wentylacyjnych i klimatyzacyjnych
- Zgrzewacz
- Szlifierz metali
- Wiertacz w metalu
- Mechanik autobusów
- Pozostali elektromechanicy
- Elektromonter urządzeń dźwignicowych [konserwator]
- Pozostali monterzy linii elektrycznych
- Monter elektronik - układy elektroniczne automatyki przemysłowej
- Polerowacz szkła ręczny
- Przetwórca owoców i warzyw
- Pozostali stolarze i pokrewni
- Szewc naprawiacz
- Operator maszyny rozlewniczej
- Operator agregatów do obróbki cieplnej
- Prasowacz ceramiki elektronicznej i elektrotechnicznej
- Operator skrawarek drewna
- Palacz kotłów parowych
- Operator automatycznej linii obróbki skrawaniem
- Operator zgrzewarek
- Pozostali operatorzy maszyn i urządzeń do obróbki metali
- Operator maszyn do produkcji włókien i przędzin
- Operator urządzeń przetwórstwa drobiu
- Operator urządzeń do obróbki surowca mleczarskiego
- Pozostali monterzy maszyn i urządzeń mechanicznych
- Monter zestrójacz urządzeń elektronicznych
- Pozostali monterzy sprzętu elektronicznego
- Monter wyrobów z tworzyw sztucznych
- Monter wyrobów z drewna

- Dyżurny ruchu i stacji metra
- Ustawiacz
- Taksówkarz
- Operator żurawia wieżowego
- Pracownik pomocniczy obsługi hotelowej
- Operator myjni
- Noszowy
- Bileter
- Sortowacz surowców wtórnych
- Pomocniczy robotnik polowy

3. NAPŁYW BEZROBOTNYCH WEDŁUG ZAWODÓW.

Kolejną z istotnych zmiennych charakteryzujących bieżącą sytuację na lokalnym rynku pracy powiatu trzebnickiego jest napływ bezrobotnych reprezentujących określone profesje i zawody. Na następnej stronie przedstawiono tabelę stanowiącą wykaz zawodów, w których w drugim półroczu 2012r. zarejestrowało się w PUP Trzebnica, więcej niż 10 bezrobotnych (łącznie **97** zawodów + kategoria bez zawodu). Wyselekcjonowana grupa obejmowała łącznie **3854** osób, które stanowiły **63%** wszystkich bezrobotnych rejestrujących się w pierwszej połowie tego roku. W całym drugim półroczu 2012 roku w PUP Trzebnica łącznie zarejestrowało się **6057** osób bezrobotnych, w tym **2869** kobiety. W drugiej połowie 2012 r. stosunkowo największą grupę rejestrujących się bezrobotnych (podobnie, jak w analogicznym okresie roku poprzedniego) stanowiły osoby bez zawodu (875osób, co stanowiło **14,4 %** ogółu rejestrujących się bezrobotnych), gdzie **N** stanowi ogólna liczbę zarejestrowanych bezrobotnych w danym zawodzie. Natomiast wśród precyzyjnie sklasyfikowanych zawodów reprezentowanych przez rejestrujących się bezrobotnych dominowały: sprzedawca (N=500; 9,4%); ślusarz (N=264; 4,4%); murarz (N=162; 2,7%); technik ekonomista (N=161; 2,6%); technik rolnik (N=110; 1,9%); mechanik pojazdów samochodowych (N=97; 1,6%); robotnik budowlany (N=90; 1,5%); magazynier (N=83; 1,37%); stolarz (N=83; 1,37%); kucharz (N=84; 1,35%); krawiec (N=75; 1,24%), fryzjer (N=74; 1,22 %), cukiernik (N=69; 1,14%) mechanik - operator pojazdów i maszyn rolniczych (N=61; 1,01%)..

Łącznie w wymienionych powyżej czternastu zawodach, zarejestrowało się **1980** osób, co stanowiło **32,7%** ogółu napływu do bezrobocia w analizowanym okresie. Pozostałe z wyróżnionych w tabeli nr 5 zawodów nie przekroczyły progu **1,0%** ogólnego napływu bezrobotnych w badanym okresie (drugie półrocze 2012r.).

Tabela 5. Napływ bezrobotnych wg zawodów w II połowie 2012 roku.

Lp	Kod zawodu	Zawody i specjalności	Bezrobotni zarejestrowani ogółem	
			N-razem	kobiety
1.	"522301"	Sprzedawca*	569	500
2.	"722204"	Ślusarz*	264	6
3.	"711202"	Murarz*	162	0
4.	"331403"	Technik ekonomista*	161	120
5.	"314207"	Technik rolnik*	110	74
6.	"723105"	Mechanik samochodów osobowych	97	0
7.	"931301"	Robotnik budowlany	90	1
8.	"432103"	Magazynier	83	18
9.	"752205"	Stolarz*	83	4
10.	"512001"	Kucharz*	82	60
11.	"753105"	Krawiec*	75	75
12.	"514101"	Fryzjer*	74	73
13.	"751201"	Cukiernik*	69	44
14.	"834103"	Mechanik - operator pojazdów i maszyn rolniczych*	61	0
15.	"932911"	Robotnik pomocniczy w przemyśle przetwórczym	60	27
16.	"821111"	Monter sprzętu gospodarstwa domowego	58	36
17.	"723103"	Mechanik pojazdów samochodowych*	55	0
18.	"751204"	Piekarz*	53	11
19.	"833203"	Kierowca samochodu ciężarowego	52	0
20.	"752208"	Stolarz meblowy	49	1
21.	"311504"	Technik mechanik*	48	4
22.	"411004"	Technik prac biurowych*	46	43
23.	"351203"	Technik informatyk*	45	10
24.	"722314"	Tokarz w metalu	45	2
25.	"512002"	Kucharz małej gastronomii*	44	24
	"263102"	Ekonomista	43	25
26.	"522305"	Technik handlowiec*	41	27
27.	"613003"	Rolnik*	40	18
28.	"721306"	Błacharz samochodowy*	33	0
29.	"932101"	Pakowacz	32	21
30.	"515303"	Robotnik gospodarczy	29	8

4. ANALIZA OFERT PRACY W POWIECIE TRZEBNICKIM WG ZAWODÓW (GRUP ZAWODÓW) W II - POŁROCZU 2012 ROKU.

Powiatowy Urząd Pracy w Trzebnicy w okresie od lipca do grudnia 2012 roku pozyskał 572 oferty pracy. Jest to o 40 miejsc zatrudnienia więcej niż w 2011 roku.

Tabela 6. Grupy zawodów, w których zgłaszano największe zapotrzebowanie na pracowników w II-półroczu 2012 r.

Lp.	Kod zawodu	Nazwa grupy zawodów	Oferty pracy zgłoszone w II-półroczu 2012r.(%)
1.	"52"	SPRZEDAWCY I POKREWNI	10,88
2.	"41"	SEKRETARKI, OPERATORZY URZĄDZEŃ BIUROWYCH I POKREWNI	10,49
3.	"72"	ROBOTNICZY OBRÓBKI METALI, MECHANICY MASZYN I URZĄDZEŃ I POKREWNI	9,78
4.	"93"	ROBOTNICZY POMOCNICZY W GÓRNICTWIE, PRZEMYSŁE, BUDOWNICTWIE I TRANSPORCIE	7,59
5.	"51"	PRACOWNICY USŁUG OSOBISTYCH	7,43
6.	"71"	ROBOTNICZY BUDOWLANI I POKREWNI (Z WYŁĄCZENIEM ELEKTRYKÓW)	5,09
7.	"33"	ŚREDNI PERSONEL DO SPRAW BIZNESU I ADMINISTRACJI	5,01
8.	"75"	ROBOTNICZY W PRZETWÓRSTWIE SPOŻYWCZYM, OBRÓBCE DREWNA, PRODUKCJI WYROBÓW TEKSTYLNICH I POKREWNI	4,23
9.	"83"	KIEROWCY I OPERATORZY POJAZDÓW	3,99
10.	"54"	PRACOWNICY USŁUG OCHRONY	3,52
11.	"23"	SPECJALIŚCI NAUCZANIA I WYCHOWANIA	3,21

Na podstawie danych z tabeli 6 ranking ofert pracy wg grup zawodowych w II-półroczu 2012 roku przedstawia się następująco: pracodawcy najczęściej zgłaszali oferty pracy dla grupy zawodowej: SPRZEDAWCY I POKREWNI, SEKRETARKI, OPERATORZY URZĄDZEŃ BIUROWYCH I POKREWNI, ELEKTRYCY I ELEKTRONICY, ROBOTNICZY BUDOWLANI I POKREWNI (Z WYŁĄCZENIEM ELEKTRYKÓW), MONTERZY, ROBOTNICZY OBRÓBKI METALI, MECHANICY MASZYN I URZĄDZEŃ I POKREWNI, SPRZEDAWCY I POKREWNI, PRACOWNICY USŁUG OSOBISTYCH, ROBOTNICZY POMOCNICZY W GÓRNICTWIE, PRZEMYSŁE, BUDOWNICTWIE I TRANSPORCIE, SPECJALIŚCI NAUCZANIA I WYCHOWANIA,

ROBOTNICZY W PRZETWÓRSTWIE SPOŻYWCZYM, OBRÓBCE DREWNA, PRODUKCJI WYROBÓW TEKSTYLNIC I POKREWNI, KIEROWCY I OPERATORZY POJAZDÓW.

W poniższej tabeli przedstawiono 30 wybranych zawodów, w których zgłoszono największe zapotrzebowanie na pracowników w II-półroczu 2012 roku. Zostały one uszeregowane ze względu na liczbę ofert pracy zgłoszonych ogółem w 2012 roku.

Tabela 7. Ranking ofert pracy wg zawodów w II-półroczu 2012 r.

Lp.	Kod zawodu	Nazwa zawodu	Liczba ofert pracy zgłoszonych 2012r.
1.	"411004"	Technik prac biurowych*	116
2.	"522301"	Sprzedawca*	91
3.	"931301"	Robotnik budowlany	51
4.	"515303"	Robotnik gospodarczy	37
5.	"541307"	Pracownik ochrony fizycznej bez licencji	31
6.	"752205"	Stolarz*	31
7.	"334306"	Technik administracji*	27
8.	"722204"	Ślusarz*	23
9.	"833203"	Kierowca samochodu ciężarowego	21
10.	"241202"	Doradca finansowy	20
11.	"432103"	Magazynier	19
12.	"412001"	Sekretarka	16
13.	"711202"	Murarz*	16
14.	"512001"	Kucharz*	15
15.	"513101"	Kelner*	15
16.	"931205"	Robotnik drogowy	14
17.	"522302"	Sprzedawca w branży mięsnej	13
18.	"531202"	Asystent nauczyciela przedszkola	13
19.	"911207"	Sprzątaczką biurową	13
20.	"331301"	Księgowy	12
21.	"941201"	Pomoc kuchenna	12
22.	"522304"	Sprzedawca w branży spożywczej	11
23.	"721290"	Pozostali spawacze i pokrewni	11
24.	"621002"	Robotnik leśny	10
25.	"741290"	Pozostali elektromechanicy i elektrycy	10
26.	"921401"	Pomocniczy robotnik przy konserwacji terenów zieleni	10
27.	"332203"	Przedstawiciel handlowy	9

28.	"431101"	Asystent do spraw księgowości	9
29.	"514101"	Fryzjer*	9
30.	"711601"	Brukarz	9

Z przeprowadzonej analizy wynika, że najwięcej ofert pracy skierowanych było do techników prac biurowych (9%), sprzedawców (7,1%), robotników budowlanych (4%), robotników gospodarczych (2,9%), pracownik ochrony fizycznej bez licencji (2,4%), stolarz (2,4%), technik administracji (2,1%), ślusarz (1,8%), kierowca samochodu ciężarowego (1,64%).

Technicy prac biurowych zatrudniani są w różnych branżach, najczęściej w administracji, jednak w tej grupie znaczną część stanowią oferty stażowe.

Zauważyć można także dość dużą ilość ofert pracy dla osób z wykształceniem średnim administracyjno-biurowym i jednocześnie dużą grupę zarejestrowanych bezrobotnych w tych zawodach, co może świadczyć o niedostosowaniu kwalifikacji i umiejętności tej grupy bezrobotnych do wymagań stawianych przez pracodawców oraz o dużej rotacji pracowników w tych zawodach. Poza tym wiele z wymienionych ofert dotyczy wolnych miejsc stażowych. Występuje też duża rotacja pracowników w zawodach: murarz, robotnik budowlany.

Analizując oferty pracy zgłoszone do urzędu zauważyć można, że nie wszystkie oferty są w pełni realizowane, wynika to przede wszystkim z braku dopasowania wymogów zgłaszanych ofert pracy do rzeczywistego poziomu i rodzaju kwalifikacji zawodowych posiadanych przez osoby bezrobotne. Większość zarejestrowanych bezrobotnych posiada kwalifikacje zdezaktualizowane, które nie odpowiadają wymogom lokalnego rynku pracy.

W II-półroczu 2012 roku nie zgłoszono w Powiatowym Urzędzie Pracy ofert m.in. w następujących zawodach:

- | | |
|--|--|
| - dyrektor handlowy | - kierownik lokalu gastronomicznego |
| - dyrektor wykonawczy | - pozostali kierownicy do spraw sportu, rekreacji i kultury |
| - prezes | - pozostali kierownicy do spraw innych typów usług gdzie indziej niesklasyfikowani |
| - pozostali dyrektorzy generalni i wykonawczy | - chemik |
| - główny księgowy | - chemik - technologia chemiczna |
| - kierownik do spraw strategicznych i planowania | - geograf |
| - naczelnik / kierownik wydziału | - pozostali specjaliści nauk o ziemi |
| - kierownik działu marketingu | - matematyk |
| - kierownik działu sprzedaży | - biotechnolog |
| - kierownik działu reklamy / promocji / public relations | - inżynier leśnictwa |
| - kierownik do spraw kontroli jakości | - inżynier rolnictwa |
| - kierownik małego przedsiębiorstwa w przemyśle przetwórczym | - inżynier zootechniki |
| - kierownik małego przedsiębiorstwa budowlanego | - pozostali specjaliści w zakresie rolnictwa, leśnictwa i pokrewni |
| - pozostali kierownicy w instytucjach usług wyspecjalizowanych gdzie indziej niesklasyfikowani | - specjalista ochrony środowiska |

- logistyk
- inżynier budownictwa - budowle i drogi wodne
- inżynier inżynierii środowiska - gospodarka wodna i hydrologia
- inżynier inżynierii środowiska - oczyszczanie miast i gospodarka odpadami
- inżynier inżynierii środowiska - systemy wodociągowe i kanalizacyjne
- pozostali inżynierowie inżynierii środowiska
- inżynier mechanik - maszyny i urządzenia do obróbki metali
- inżynier mechanik - maszyny i urządzenia przemysłowe
- inżynier mechanik - technologia mechaniczna
- inżynier mechanizacji rolnictwa
- pozostali inżynierowie mechanicy
- inżynier inżynierii chemicznej
- inżynier technologii chemicznej
- inżynier inżynierii materiałowej
- pozostali inżynierowie górnictwa, metalurgii i pokrewni
- specjalista do spraw ergonomii i projektowania form użytkowych
- pozostali inżynierowie i pokrewni gdzie indziej niesklasyfikowani
- inżynier elektryk
- inżynier telekomunikacji
- architekt wnętrz
- projektant mody
- inżynier geodeta - geodezyjne pomiary podstawowe i satelitarne
- inżynier geodeta - kataster i gospodarka nieruchomościami
- kartograf
- grafik komputerowy multimedialny
- lekarz
- pielęgniarka
- położna
- lekarz dentyista - periodontologia
- specjalista bezpieczeństwa i higieny pracy
- specjalista zdrowia publicznego
- logopeda
- kosmetyk
- nauczyciel akademicki - nauki o kulturze fizycznej
- nauczyciel biologii
- nauczyciel geografii
- nauczyciel języka francuskiego
- nauczyciel języka polskiego
- nauczyciel języka niemieckiego w szkole podstawowej
- nauczyciel języka polskiego w szkole podstawowej
- lektor języka rosyjskiego
- wychowawca w placówkach oświatowych, wychowawczych i opiekuńczych
- specjalista do spraw finansów
- specjalista do spraw logistyki
- specjalista do spraw pozyskiwania funduszy
- pozostali specjaliści do spraw zarządzania i organizacji
- inspektor nadzoru bankowego
- inspektor nadzoru budowlanego
- specjalista do spraw badań społeczno-ekonomicznych
- specjalista do spraw integracji europejskiej
- specjalista do spraw organizacji i rozwoju przemysłu
- specjalista do spraw organizacji i rozwoju transportu
- specjalista do spraw organizacji usług gastronomicznych, hotelarskich i turystycznych
- specjalista do spraw stosunków międzynarodowych
- doradca zawodowy
- lider klubu pracy
- inżynier sprzedaży
- przedstawiciel medycyny
- specjalista do spraw kluczowych klientów (key account manager)
- specjalista sprzedaży technologii i usług informatycznych
- zarządca nieruchomości
- konsultant do spraw systemów teleinformatycznych
- specjalista do spraw rozwoju oprogramowania systemów informatycznych
- tester oprogramowania komputerowego
- administrator baz danych
- administrator sieci informatycznej
- radca prawny
- asystent prawny
- pozostali specjaliści z dziedziny prawa gdzie indziej niesklasyfikowani
- archiwista
- bibliotekoznawca
- pozostali bibliotekoznawcy i specjaliści zarządzania informacją
- ekonomista
- archeolog
- etnograf
- kulturoznawca
- socjolog
- filozof
- historyk
- politolog
- teolog
- psycholog kliniczny
- specjalista resocjalizacji
- wychowawca w jednostkach penitencjarnych
- dziennikarz
- filolog - filologia klasyczna
- filolog - filologia obcojęzyczna
- filolog - filologia polska
- tłumacz języka rosyjskiego
- tłumacz konferencyjny ustny
- konserwator dzieł sztuki
- pozostali artyści plastycy

- realizator programu telewizyjnego
- laborant chemiczny
- technik analityk*
- technik geodeta*
- technik metrolog
- laborant budowlany
- technik architekt
- technik drogownictwa*
- technik dróg i mostów kolejowych*
- technik inżynierii środowiska i melioracji*
- kontroler jakości wyrobów elektrycznych
- technik elektryk*
- pozostali technicy elektrycy
- kontroler jakości wyrobów elektronicznych
- projektant systemów alarmowych
- technik automatyk sterowania ruchem kolejowym*
- technik elektronik*
- technik mechatronik*
- diagnosta uprawniony do wykonywania badań technicznych pojazdów
- technik mechanik*
- technik mechanik budowy środków transportu
- technik mechanik maszyn i urządzeń
- technik mechanik obróbki skrawaniem
- technik mechanik urządzeń przemysłowych
- technik mechanizacji rolnictwa*
- pozostali technicy mechanicy
- technik technologii chemicznej*
- technik wiertnik*
- pozostali kreślarze
- technik poligraf*
- technik technologii odzieży*
- technik transportu kolejowego*
- technik włókiennik*
- pozostali technicy nauk fizycznych i technicznych gdzie indziej niesklasyfikowani
- elektroenergetyk elektrowni ciepłych
- elektroenergetyk pomiarów i zabezpieczeń
- pozostali operatorzy urządzeń energetycznych
- aparatowy utylizacji odpadów toksycznych
- operator (maszynista) stacji pomp
- operator urządzeń oczyszczania ścieków
- laborant nasiennictwa
- technik architektury krajobrazu*
- technik hodowca zwierząt
- technik ogrodnik*
- pozostali technicy rolnictwa i pokrewni
- technik leśnik*
- kontroler jakości produktów spożywczych
- technik technologii żywności*
- technik technologii żywności - produkcja cukiernicza
- technik technologii żywności - produkcja koncentratów spożywczych
- technik technologii żywności - produkcja piekarsko-ciastkarska
- technik technologii żywności - przetwórstwo mięsne
- technik technologii żywności - przetwórstwo mleczarskie
- technik technologii żywności - przetwórstwo zbożowe
- technik technologii żywności - przetwórstwo ziemniaczane
- mechanik statku żeglugi śródlądowej
- technik żeglugi śródlądowej*
- technik analityki medycznej
- technik farmaceutyczny*
- dietetyk*
- technik żywienia i gospodarstwa domowego*
- higienistka stomatologiczna*
- optyk okularowy
- technik fizjoterapii
- inspektor bezpieczeństwa i higieny pracy
- inspektor ochrony środowiska
- strażnik ochrony przyrody / środowiska
- technik bezpieczeństwa i higieny pracy*
- technik ochrony środowiska*
- weterynaryjny kontroler sanitarny
- pozostały średni personel ochrony środowiska, medycyny pracy i bhp
- terapeuta zajęciowy*
- pozostali pracownicy do spraw kredytów, pożyczek i pokrewni
- asystent do spraw statystyki
- technik agrobiznesu*
- agent ubezpieczeniowy
- ekspozytor towarów (merchandiser)
- zaopatrzeniowiec
- pracownik działu logistyki
- technik spedytor*
- pośrednik pracy
- promotor marki (trendsetter)
- sprzedawca reklam internetowych
- technik organizacji reklamy*
- pozostali pośrednicy usług biznesowych gdzie indziej niesklasyfikowani
- asystent dyrektora
- pozostali pracownicy administracyjni i sekretarze biura zarządu
- sekretarka medyczna
- funkcjonariusz służb specjalnych
- inspektor do spraw obrony cywilnej
- inspektor kontroli handlu i usług
- pozostali urzędnicy państwowi do spraw nadzoru gdzie indziej niesklasyfikowani
- detektyw prywatny
- asystent osoby niepełnosprawnej*
- opiekunka środowiskowa*

- instruktor dyscypliny sportu
- trener klasy ii
- instruktor fitness
- instruktor rekreacji ruchowej
- instruktor rytmiki
- fotograf*
- fototechnik*
- dekorator wnętrz
- plastyk*
- muzyk*
- konserwator systemów komputerowych i sieci
- technik informatyk*
- operator sprzętu komputerowego
- pozostali operatorzy sieci i systemów komputerowych
- operator urządzeń radiokomunikacyjnych
- technik telekomunikacji*
- pracownik kancelaryjny
- maszynistka
- asystent usług pocztowych
- technik usług pocztowych i finansowych*
- pracownik lombardu
- windykatork
- pozostali windykatorkzy i pokrewni
- technik obsługi turystycznej*
- operator centrali telefonicznej
- technik hotelarstwa*
- pracownik informacji turystycznej
- pracownik do spraw ubezpieczeń
- pozostali pracownicy do spraw statystyki, finansów i ubezpieczeń
- inwentaryzator
- pozostali magazynierzy i pokrewni
- odprawiacz pociągów
- ekspedient pocztowy
- kurier
- listonosz
- pozostali technicy archiwiści i pokrewni
- pracownik do spraw osobowych
- pracownik do spraw socjalnych
- stewardesa
- konduktor
- pilot wycieczek
- kucharz małej gastronomii*
- pozostali kucharze
- barista
- fryzjer damski
- technik usług fryzjerskich*
- manikiurzystka
- technik usług kosmetycznych*
- wizażystka / stylistka
- pozostałe kosmetyczki i pokrewni
- gospodyni
- pozostali pracownicy usług domowych
- gospodarz domu
- właściciel małego sklepu
- pozostali sprzedawcy sklepowi (ekspedienci)
- kasjer biletowy
- kasjer w zakładzie pracy
- konsultant / agent sprzedaży bezpośredniej
- organizator obsługi sprzedaży internetowej
- sprzedawca na telefon
- telemarketer
- ekspedient w punkcie usługowym
- pozostali pracownicy sprzedaży i pokrewni gdzie indziej niesklasyfikowani
- pozostały pomocniczy personel medyczny
- opiekunka domowa
- siostra pck
- sanitariusz szpitalny
- policjant służby prewencji
- policjant służby wspomagającej
- strażnik gminny / miejski
- strażnik straży ochrony kolei
- technik ochrony fizycznej osób i mienia*
- pozostali pracownicy ochrony osób i mienia
- rolnik upraw polowych
- pozostali rolnicy upraw polowych
- pozostali sadownicy
- ogrodnik szkółkarz
- ogrodnik - uprawa grzybów jadalnych
- ogrodnik - uprawa roślin ozdobnych
- ogrodnik - uprawa warzyw polowych
- pozostali ogrodnicy
- rolnik upraw mieszanych
- hodowca koni
- hodowca zwierząt domowych
- pracownik wylęgarni drobiu
- hodowca inwentarza mieszanego
- pozostali hodowcy zwierząt gdzie indziej niesklasyfikowani
- rolnik*
- rybak stawowy
- rolnik produkcji roślinnej i zwierzęcej pracujący na własne potrzeby
- monter kamiennych elementów budowlanych
- kamieniarz*
- betoniarz - zbrojarz*
- cieśla szalunkowy
- stolarz budowlany

- monter nawierzchni kolejowej*
- układacz nawierzchni drogowych
- monter budownictwa wodnego*
- monter rusztowań
- robotnik rozbiórki budowli
- pozostali robotnicy budowlani robót stanu surowego i pokrewni gdzie indziej niesklasyfikowani
- posadzkarz*
- monter izolacji budowlanych*
- szklarz
- monter instalacji gazowych*
- monter rurociągów przemysłowych
- pozostali monterzy instalacji i urządzeń sanitarnych
- monter instalacji wentylacyjnych i klimatyzacyjnych
- technolog robót wykończeniowych w budownictwie*
- pozostali robotnicy budowlani robót wykończeniowych i pokrewni gdzie indziej niesklasyfikowani
- malarz - tapeciarsz*
- malarz konstrukcji i wyrobów metalowych
- lakiernik samochodowy
- pozostali lakiernicy
- kominiarz*
- pozostali robotnicy czyszczący konstrukcje budowlane i pokrewni
- modelarz odlewniczy*
- operator automatów spawalniczych
- spawacz ręczny łukiem elektrycznym
- blacharz*
- blacharz samochodowy*
- monter konstrukcji aluminiowych
- pozostali robotnicy przygotowujący i wznoszący konstrukcje metalowe
- kowal*
- ślusarz narzędziowy
- operator automatycznej linii obróbki skrawaniem
- operator obrabiarek skrawających*
- operator obrabiarek zespołowych
- strugacz
- pozostali ustawiacze i operatorzy obrabiarek do metali i pokrewni
- mechanik autobusów
- mechanik ciągników
- pozostali mechanicy pojazdów samochodowych
- mechanik maszyn i urządzeń budowlanych i melioracyjnych
- mechanik maszyn i urządzeń do obróbki metali
- mechanik maszyn i urządzeń górnictwa podziemnego
- mechanik maszyn rolniczych
- mechanik silników spalinowych
- mechanik taboru kolejowego
- monter - instalator urządzeń technicznych w budownictwie wiejskim*
- pozostali mechanicy maszyn i urządzeń rolniczych i przemysłowych
- mechanik pojazdów jednośladowych
- mechanik automatyki przemysłowej i urządzeń precyzyjnych*
- zegarmistrz*
- pozostali mechanicy precyzyjni
- szlifierz kamieni szlachetnych i ozdobnych
- złotnik - jubiler*
- ceramik wyrobów ceramiki budowlanej
- ceramik wyrobów użytkowych i ozdobnych
- odlewnik wyrobów ceramicznych
- formowacz wyrobów szklanych
- krajacz szkła
- szlifierz szkła gospodarczego i technicznego
- zdobnik ceramiki
- zdobnik szkła
- pozostali rękodzielnicy wyrobów z drewna i pokrewnych materiałów
- dziewiarz
- plecionkarz
- przędzacz
- tkacz
- montażysta reprodukcyjny
- pozostali pracownicy przy pracach przygotowawczych do druku
- maszynista maszyn offsetowych
- pozostali drukarze
- introligator*
- introligator galanteryjny
- introligator poligraficzny
- elektromechanik elektrycznych przyrządów pomiarowych
- elektromechanik pojazdów samochodowych*
- elektromechanik sprzętu gospodarstwa domowego
- elektromechanik urządzeń chłodniczych
- elektromechanik urządzeń sterowania ruchem kolejowym
- elektromonter maszyn elektrycznych
- elektromonter maszyn i urządzeń górnictwa podziemnego
- elektromonter taboru szynowego
- elektromonter telekomunikacyjnych urządzeń zasilających
- pozostali elektromechanicy i elektromonterzy
- elektromonter linii kablowych
- elektromonter linii napowietrznych wysokich i najwyższych napięć
- monter elektronik - instalacja anten
- monter elektronik - układy elektroniczne automatyki przemysłowej
- monter elektronik - urządzenia radiokomunikacyjne
- monter elektronik - urządzenia radiowo-telewizyjne
- serwisant sprzętu komputerowego
- pozostali monterzy elektronicy i serwisanci urządzeń elektronicznych
- monter instalacji i urządzeń telekomunikacyjnych (telemonter)
- monter sieci i urządzeń telekomunikacyjnych*

- monter sieci telekomunikacyjnych
- garmażer
- rzeźnik - wędliniarz*
- ubojowy
- cukiernik*
- pozostali piekarze, cukiernicy i pokrewni
- młynarz
- przetwórcza owoców i warzyw
- sortowacz materiałów drzewnych
- suszarniowy drewna
- pozostali robotnicy przygotowujący drewno i pokrewni
- stolarz galanterii drzewnej
- stolarz modelarz instrumentów muzycznych
- pozostali stolarze meblowi i pokrewni
- pilarz
- polerowacz wyrobów z drewna
- tokarz w drewnie
- pozostali ustawiacze i operatorzy maszyn do obróbki drewna i pokrewni
- pozostali krawcy, kuźnierze, kapelusznicy i pokrewni
- krojczy
- pozostałe szwaczki, hafciarki i pokrewni
- tapicer*
- cholewkarz
- obuwnik ortopedyczny
- obuwnik przemysłowy
- kaletnik*
- rymarz
- górnik eksploatacji podziemnej*
- górnik odkrywkowej eksploatacji złóż*
- operator ładowarki
- operator maszyn i urządzeń do przeróbki mechanicznej węgla
- pilarz kamienia
- szlifierz kamienia
- hartownik
- operator maszyn do produkcji drutów i prętów
- operator maszyn i urządzeń do obróbki plastycznej*
- operator pieców do obróbki cieplnej
- tłoczarz w metalu
- pozostali operatorzy maszyn i urządzeń do produkcji wyrobów chemicznych
- aparatowy produkcji wyrobów maczanych
- operator urządzeń do formowania wyrobów z tworzyw sztucznych
- operator wtryskarki
- operator maszyn krojących i wykrawających do papieru
- pozostali operatorzy maszyn do produkcji wyrobów papierniczych
- operator maszyn do przygotowania włókien
- operator maszyn przędzalniczych
- operator maszyn tkackich
- operator maszyn wykończalniczych wyrobów włókienniczych
- pracownik pralni chemicznej
- operator maszyn do produkcji włókien i przędzin
- operator urządzeń do obróbki surowca mleczarskiego
- operator urządzeń do produkcji napojów bezalkoholowych
- operator urządzeń do produkcji pieczywa
- operator urządzeń do produkcji wyrobów mleczarskich
- operator urządzeń przetwórstwa mięsa
- operator urządzeń przetwórstwa owocowo-warzywnego
- operator urządzeń przetwórstwa ryb
- pozostali operatorzy maszyn do produkcji wyrobów spożywczych i pokrewni
- operator pilarek do pozyskiwania tarcicy
- operator pras w produkcji drzewnej
- operator urządzeń przemysłu szklarskiego*
- prasowacz ceramiki elektronicznej i elektrotechnicznej
- wypalacz surowców i wyrobów ogniotrwałych
- maszynista urządzeń odpielania i odżuzłania
- palacz kotłów centralnego ogrzewania gazowych
- palacz kotłów centralnego ogrzewania wodnych rusztowych
- palacz kotłów parowych
- pozostali maszyniści silników, kotłów parowych i pokrewni
- operator urządzeń utylizacji surowców zwierzęcych
- monter maszyn i urządzeń przemysłowych
- monter obrabiarek
- monter pojazdów i urządzeń transportowych
- monter silników spalinowych
- monter sprzętu gospodarstwa domowego
- monter urządzeń chłodniczych i gastronomicznych
- monter aparatury rozdzielczej i kontrolnej energii elektrycznej
- monter elektrycznego sprzętu gospodarstwa domowego
- monter maszyn elektrycznych
- monter elektronicznego wyposażenia maszyn i urządzeń
- monter sprzętu radiowego i telewizyjnego
- monter zestrójacz urządzeń elektronicznych
- monter wyrobów z drewna
- dróżnik przejazdowy
- dyżurny ruchu i stacji metra
- dyżurny ruchu kolejowego
- manewrowy
- nastawniczy
- operator pociągowy
- ustawiacz
- zwrotniczy
- kierowca mechanik
- kierowca autobusu
- mechanik - operator pojazdów i maszyn rolniczych*
- operator maszyn rolniczych
- operator maszyn drogowych

Biorąc pod uwagę powyższe dane można zauważyć, że w II półroczu 2012 roku w Powiatowym Urzędzie Pracy w Trzebnicy nie zarejestrowano ofert pracy na stanowiska wymagające wysokich kwalifikacji oraz dodatkowych uprawnień.

Dokonana analiza wskazuje, że brak ofert pracy na naszym terenie występuje głównie w zawodach inżynieryjno-technicznych i informatycznych.

Na terenie powiatu nie ma zapotrzebowania na osoby z tak wysokimi kwalifikacjami, ponieważ wynika to ze specyfiki lokalnego rynku pracy - braku dużych, nowoczesnych przedsiębiorstw, jak również z faktu, iż przedsiębiorstwa poszukujące pracowników z wyższymi kwalifikacjami rzadko zgłaszają oferty pracy na takie stanowiska do urzędu pracy, rekrutując specjalistów we własnym zakresie.

5. ANALIZA ZAWODÓW DEFICYTOWYCH I NADWYŻKOWYCH W POWIECIE TRZEBNICKIM W II-PÓŁROCZU 2012 R.

Aby móc mówić o zawodach deficytowych i nadwyżkowych w powiecie trzebnickim należy obliczyć stosunek średniej miesięcznej liczby ofert pracy w danym zawodzie w badanym okresie do średniej miesięcznej liczby zarejestrowanych bezrobotnych w danym zawodzie w takim samym okresie. W ten sposób możemy określić wskaźnik intensywności nadwyżki (deficytu) zawodów (**W**). Przyjęto, że:

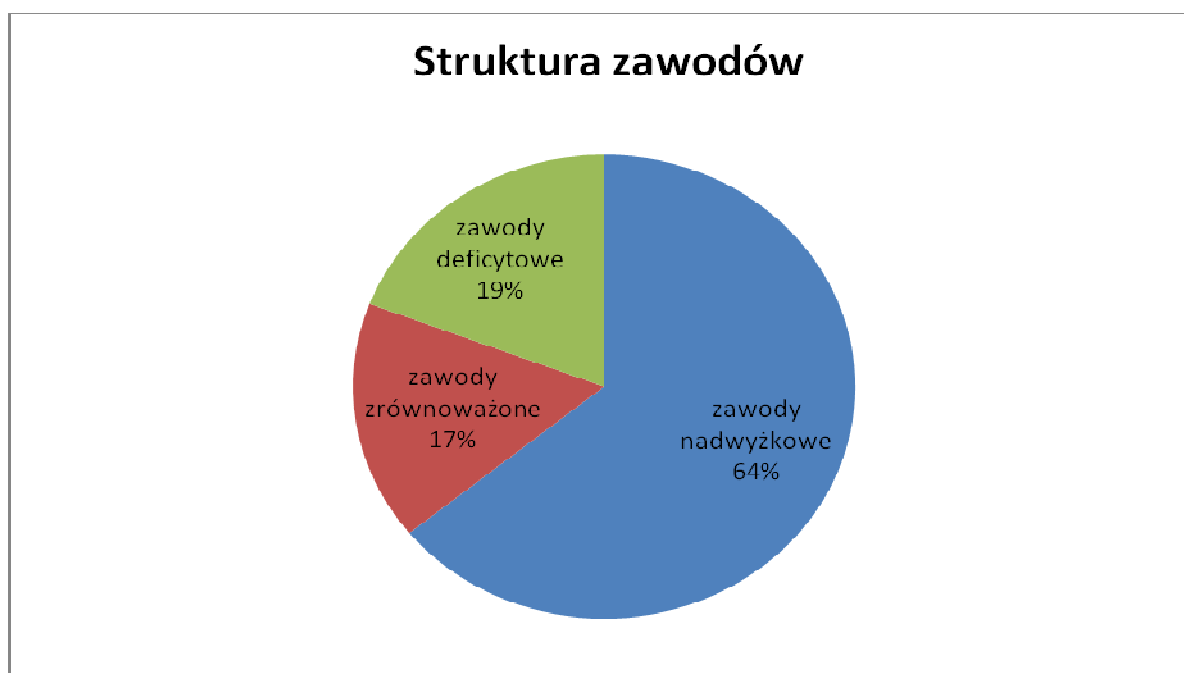
- zawody o wskaźniku $W < 0,9$ to **zawody nadwyżkowe**,
- zawody o wskaźniku $0,9 \leq W \leq 1,1$ to **zawody zrównoważone**,
- zawody o wskaźniku $W > 1,1$ to **zawody deficytowe**.

Przez **zawód deficytowy** należy rozumieć zawód, na który występuje na rynku pracy wyższe zapotrzebowanie niż liczba osób poszukujących pracy w tym zawodzie. Z kolei przez **zawód nadwyżkowy** należy rozumieć zawód, na który występuje na rynku pracy mniejsze zapotrzebowanie niż liczba osób poszukujących pracy w tym zawodzie.

Natomiast przez **zawód w równowadze** należy rozumieć zawód, na który występuje na danym rynku pracy takie samo zapotrzebowanie jak liczba osób poszukujących pracy w tym zawodzie.

W ten sposób ustalono listę zawodów deficytowych i nadwyżkowych. Na terenie powiatu trzebnickiego **64%** zawodów stanowią zawody nadwyżkowe, **19%** to zawody deficytowe, a **17%** zawodów wykazuje równowagę (zawody zrównoważone).

Wykres 8. Struktura zawodów w II połowie 2012 roku.



Analizując zawody nadwyżkowe i deficytowe wzięto pod uwagę 30 zawodów nadwyżkowych i 20 zawodów deficytowych wg wskaźnika intensywności deficytu lub nadwyżki zawodu, przy czym nie ujęto zawodów, dla których wskaźniki te wynoszą odpowiednio MAX lub 0.

Tabela 8. Ranking zawodów nadwyżkowych w powiecie trzebnickim w II-półroczu 2012r.

Lp.	Kod zawodu	Nazwa zawodu	Wskaźnik intensywności nadwyżki (deficytu) zawodu
1.	"753105"	Krawiec*	0,01
2.	"751201"	Cukiernik*	0,01
3.	"932911"	Robotnik pomocniczy w przemyśle przetwórczym	0,02
4.	"263102"	Ekonomista	0,02
5.	"512002"	Kucharz małej gastronomii*	0,05
6.	"541390"	Pozostali pracownicy ochrony osób i mienia	0,06
7.	"523002"	Kasjer handlowy	0,06
8.	"752208"	Stolarz meblowy	0,06
9.	"222101"	Pielęgniarka	0,07
10.	"311204"	Technik budownictwa*	0,07
11.	"911206"	Salowa	0,07
12.	"751204"	Piekarz*	0,08
13.	"514102"	Fryzjer damski	0,08
14.	"722204"	Ślusarz*	0,09
15.	"351203"	Technik informatyk*	0,09
16.	"712601"	Hydraulik	0,09

17.	"751105"	Rzeźnik - wędliniarz*	0,09
18.	"723105"	Mechanik samochodów osobowych	0,09
19.	"932101"	Pakowacz	0,09
20.	"711202"	Murarz*	0,10
21.	"242222"	Specjalista do spraw organizacji usług gastronomicznych, hotelarskich i turystycznych	0,10
22.	"611306"	Ogrodnik terenów zieleni	0,11
23.	"712604"	Monter instalacji i urządzeń sanitarnych*	0,11
24.	"753303"	Szwaczka	0,12
25.	"514101"	Fryzjer*	0,12
26.	"228301"	Fizjoterapeuta	0,13
27.	"241103"	Specjalista do spraw rachunkowości	0,13
28.	"311303"	Technik elektryk*	0,13
29.	"712612"	Monter sieci wodnych i kanalizacyjnych	0,13
30.	"832203"	Kierowca samochodu osobowego	0,13

W powyższej tabeli wybrano 30 zawodów, które miały najniższy wskaźnik intensywności nadwyżki (pomijając wskaźniki, które wynoszą 0), ponieważ im mniejszy wskaźnik intensywności nadwyżki, tym bardziej nadwyżkowy jest zawód. Ranking zawodów nadwyżkowych ujęty w tabeli 8 wskazuje, że w zawodach: krawiec, cukiernik, robotnik w przemyśle przetwórczym, ekonomista, kucharz małej gastronomii, pozostali pracownicy ochrony osób i mienia, kasjer handlowy, stolarz meblowy, pielęgniarz, technik budownictwa, salowa, piekarz, wskaźnik intensywności nadwyżki jest najmniejszy, co znaczy, że podaż ofert pracy w tych zawodach jest najniższa w stosunku do liczby osób poszukujących pracy w tym zawodzie.

Liczną grupę zawodów nadwyżkowych stanowią zawody techniczne (elektromonter instalacji elektrycznych, mechanik pojazdów samochodowych elektromonter (elektryk) zakładowy) oraz zawody branży handlowej (sprzedawca, magazynier, kasjer handlowy)

Ranking zawodów **deficytowych** w powiecie trzebnickim w II-półroczu 2012 r., czyli 38 zawodów, w których liczba bezrobotnych oraz poszukujących pracy nie zaspokajała potrzeb pracodawców, czyli występowała przewaga ofert pracy nad możliwością zatrudnienia pracowników z odpowiednimi kwalifikacjami przedstawia tabela 9.

W tabeli nie ujęto zawodów ze wskaźnikiem o wartości MAX, ponieważ wskazuje on, że w danym zawodzie w okresie objętym badaniem, zostały zgłoszone oferty pracy, natomiast nie zarejestrowali się bezrobotni.

Tabela 9. Ranking zawodów deficytowych w powiecie trzebnickim w II-półroczu 2012r.

Lp.	Kod zawodu	Nazwa zawodu	Wskaźnik intensywności nadwyżki (deficytu) zawodu
1.	"241202"	Doradca finansowy	20,00
2.	"531202"	Asystent nauczyciela przedszkola	6,50
3.	"422603"	Rejestratorka medyczna	6,00
4.	"721290"	Pozostali spawacze i pokrewni	5,50
5.	"811104"	Operator koparki	5,00
6.	"541307"	Pracownik ochrony fizycznej bez licencji	4,43
7.	"325101"	Asystentka stomatologiczna*	3,00
8.	"325907"	Terapeuta zajęciowy*	3,00
9.	"341203"	Opiekun w domu pomocy społecznej*	3,00
10.	"343301"	Bibliotekarz*	3,00
11.	"711501"	Cieśla*	3,00
12.	"833101"	Kierowca autobusu	3,00
13.	"411004"	Technik prac biurowych*	2,52
14.	"233015"	Nauczyciel matematyki	2,50
15.	"741290"	Pozostali elektromechanicy i elektrycy	2,50
16.	"921401"	Pomocniczy robotnik przy konserwacji terenów zieleni	2,50
17.	"721204"	Spawacz metodą MAG	2,33
18.	"233002"	Nauczyciel chemii	2,00
19.	"234201"	Nauczyciel przedszkola	2,00
20.	"432190"	Pozostali magazynierzy i pokrewni	2,00
21.	"742102"	Monter - elektronik*	2,00
22.	"821906"	Monter wyrobów z tworzyw sztucznych	2,00
23.	"821990"	Pozostali monterzy gdzie indziej niesklasyfikowani	2,00
24.	"833202"	Kierowca ciągnika siodłowego	2,00
25.	"911203"	Pokojowa	2,00

26.	"962906"	Woźny	2,00
27.	"522304"	Sprzedawca w branży spożywczej	1,83
28.	"263401"	Psycholog	1,50
29.	"541312"	Strażnik gminny / miejski	1,50
30.	"722308"	Operator obrabiarek sterowanych numerycznie	1,50
31.	"921101"	Pomocniczy robotnik polowy	1,50
32.	"515303"	Robotnik gospodarczy	1,28
33.	"431102"	Fakturzystka	1,25
34.	"412001"	Sekretarka	1,23
35.	"741201"	Elektromechanik*	1,20
36.	"334306"	Technik administracji*	1,17
37.	"931205"	Robotnik drogowy	1,17
38.	"931203"	Meliorant	1,14

Zawody deficytowe wymienione w tabeli 9 charakteryzuje niewielki napływ bezrobotnych przy jednoczesnym wielokrotnie większym napływie ofert pracy. Analizując powyższą tabelę można zauważyć, w grupie zawodów deficytowych stanowiska związane z budownictwem: cieśla. Zawodami deficytowymi są również zawody dotyczące obsługi biura, chociaż statystyka ofert pracy wskazuje, że większość ofert pracy dotycząca tego obszaru to oferty stażu np.; sekretarka, asystent do spraw księgowości, technik prac biurowych. Dużą grupę zawodów deficytowych stanowią również zawody techniczne tj. monter konstrukcji stalowych, operator maszyn do obróbki skrawaniem, operator CNC, pozostali spawacze i pokrewni. Zawodami deficytowymi również są: pracownik ochrony fizycznej, monter elektronik i monter zespołów i zespołów elektronicznych. Najczęściej oferty na pracowników ochrony zgłaszały firmy świadczące usługi ochroniarskie, ze wskazaniem zatrudnienia osób niepełnosprawnych.

Natomiast 30 zawodów było zawodami zrównoważonymi, czyli popyt na osoby bezrobotne o danym zawodzie był równy podaży. Zawody zrównoważone wymienione zostały w tabeli 10.

Tabela 10. Ranking zawodów zrównoważone w powiecie trzebnickim w II-półroczu 2012r.

Lp.	Kod zawodu	Nazwa zawodu	Wskaźnik intensywności nadwyżki (deficytu) zawodu
1.	"122301"	Kierownik do spraw rozwoju produktu	1
2.	"132301"	Kierownik budowy	1
3.	"214390"	Pozostali inżynierowie inżynierii środowiska	1
4.	"214990"	Pozostali inżynierowie i pokrewni gdzie indziej niesklasyfikowani	1
5.	"216503"	Inżynier geodeta - geodezja inżyniersko-przemysłowa	1
6.	"216601"	Grafik komputerowy DTP	1
7.	"228502"	Logopeda	1
8.	"232003"	Nauczyciel przedmiotów zawodowych ekonomicznych	1
9.	"233006"	Nauczyciel historii	1
10.	"233008"	Nauczyciel języka angielskiego	1
11.	"233017"	Nauczyciel plastyki	1
12.	"233090"	Pozostali nauczyciele gimnazjów i szkół ponadgimnazjalnych (z wyjątkiem nauczycieli kształcenia zawodowego)	1
13.	"234190"	Pozostali nauczyciele szkół podstawowych	1
14.	"235904"	Nauczyciel bibliotekarz	1
15.	"235914"	Wychowawca w placówkach oświatowych, wychowawczych i opiekuńczych	1
16.	"242309"	Specjalista do spraw rekrutacji pracowników	1
17.	"311890"	Pozostali kreślarze	1
18.	"325905"	Opiekunka dziecięca*	1
19.	"334201"	Sekretarz sądowy	1
20.	"341204"	Opiekunka środowiskowa*	1
21.	"422101"	Pracownik biura podróży	1
22.	"431101"	Asystent do spraw księgowości	1
23.	"441990"	Pozostali pracownicy obsługi biura gdzie indziej niesklasyfikowani	1
24.	"514203"	Manikiurzystka	1
25.	"524403"	Sprzedawca na telefon	1
26.	"611308"	Ogrodnik - uprawa roślin ozdobnych	1

27.	"621001"	Drwal / pilarz drzew	1
28.	"713205"	Lakiernik wyrobów drzewnych	1
29.	"713207"	Malarz lakiernik wyrobów metalowych	0,9
30.	"812190"	Pozostali operatorzy maszyn i urządzeń do produkcji i przetwórstwa metali	0,9

6. WNIOSKI

W oparciu o sporządzony monitoring zawodów deficytowych i nadwyżkowych i analizę lokalnego rynku pracy, wynikają następujące spostrzeżenia:

- 1) W II połowie 2011 roku liczba zarejestrowanych w urzędzie bezrobotnych zwiększyła się o **14%** w porównaniu do stanu z końca II połowy 2011 roku (z poziomu **3445** osób do poziomu **3945** osób), co ma związek z ogólnym wzrostem bezrobocia w województwie dolnośląskim związanym z spowolnieniem gospodarczym.
- 2) Bezrobocie w powiecie trzebnickim dotyka w znacznej mierze kobiet – stanowią one **52%** ogółu zarejestrowanych bezrobotnych (spadek w stosunku do II połowy 2011 roku o **3%**). Szczególnie niekorzystna jest sytuacja na lokalnym rynku pracy kobiet, ponieważ one właśnie dominują w populacji bezrobotnych, ze względu na zawody przez siebie reprezentowane.
- 3) Zaobserwować można spadek udziału osób długotrwale bezrobotnych (spadek procentowy tej grupy bezrobotnych w porównaniu do II połowy 2011 roku, gdzie długotrwale bezrobocie obejmowało **40,7%** ogółu bezrobotnych do **38%** ogółu bezrobotnych), dlatego tą grupę należy szczególnie aktywizować. Z analizy monitoringu zawodów deficytowych i nadwyżkowych wynika również, że osoby bezrobotne o niskich kwalifikacjach zawodowych należą do długotrwale bezrobotnych i najpóźniej podejmują pracę. Bezrobotni pozostający w rejestrach urzędu ponad 12 miesięcy a nierzadko kilka lat są bardzo trudnymi klientami służb zatrudnienia. Ich kwalifikacje zdezaktualizowały się, pozostają bez pracy od wielu lat. Jeżeli do tego dojdą trudności w dojeździe do większych aglomeracji miejskich, brak możliwości zapewnienia opieki nad dziećmi, posiadanie przeciwwskazań do pracy ze względu na stan zdrowia, brak wykształcenia, małą aktywność zawodową czy wręcz nastawienie na korzystanie tylko z ubezpieczenia zdrowotnego a nie z usług urzędu pracy tworzy się obraz trudnego klienta.

- 4) Zanotowano wzrost liczby osób powyżej 50 roku życia (**870** osób w II połowie 2011r. do **990** w II połowie 2012r).
- 5) W II połowie 2012r. nastąpił wzrost wśród liczby osób bezrobotnych nie posiadających zawodu - wzrost o **0,5%**. (w II połowie 2011r. – **414** osób bez zawodu, w 2012 – **456** osoby bez zawodu).
- 6) W II połowie 2012 nastąpił wzrost w liczbie zarejestrowanych bezrobotnych posiadających zawód (w II połowie 2011r. –**3001** osób z zawodem, w II połowie 2012 – **3489** osób z zawodem).
- 7) W 2012 roku w trzebnickim Powiatowym Urzędzie Pracy zarejestrowało się **6057** osób. Liczba rejestracji była nieznacznie większa niż w roku poprzednim - wzrost o **400** osób.
- 8) Oferty pracy pozyskane do realizacji bardzo często należą do tzw. „trudnych”. Czasami te same oferty w stosunkowo krótkim czasie są kilkakrotnie zgłaszane do PUP. Ze względu na proponowane warunki pracy i niską pracę bezrobotni nie są zainteresowani daną ofertą.
- 9) Pracodawcy najczęściej zgłaszali zapotrzebowanie na zatrudnienie osób do wykonywania prac prostych (pracownicy obsługi biurowej, pracownicy przy pracach prostych w handlu i usługach). Duża liczba ofert pracy dla osób z wykształceniem zawodowym nie wpływa na zmniejszenie poziomu bezrobocia w tej grupie.
- 10) Pracodawcy często mają problem ze sformułowaniem wymogów kwalifikacyjnych.
- 11) Pracodawcy coraz częściej zainteresowani są zatrudnianiem pracowników wykwalifikowanych, z doświadczeniem zawodowym. Kwalifikacje i doświadczenie zawodowe zwiększają możliwość znalezienia zatrudnienia. Bezrobotni, którzy ich nie posiadają mają coraz mniejsze szanse na znalezienie pracy. Szansą na poprawienie ich sytuacji są różne formy aktywizacji zawodowej, a przede wszystkim szkolenia.
- 12) Nadal zgłaszane jest zapotrzebowanie na pracowników administracyjno-biurowych. Jednak większość tego typu ofert pracy dotyczy miejsc stażowych.
- 13) Z przedstawionej analizy wynika, że sytuacja na rynku pracy nadal jest trudna i utrzymuje się przewaga zawodów nadwyżkowych nad deficytowymi. Obserwacja struktury bezrobocia w II połowie 2012 roku pozwala wyróżnić kilka zawodów, które cechuje zarówno wysoki poziom bezrobocia, jak i duża skala napływu ofert. Zawody te to przede wszystkim: sprzedawca, murarz, ślusarz, zawody związane z ekonomią i administracją (sytuacja taka dotyczy niemal każdego roku sprawozdawczego).
- 14) W czołówce rankingu zawodów deficytowych mieszczą się następujące zawody:

- Pracownicy ochrony fizycznej bez licencji,
- Pozostali spawacze i pokrewni,
- opiekun w domu pomocy społecznej (staże DPS),
- Operator koparki,
- operator maszyn do obróbki skrawaniem,
- rejestratorka medyczna,
- asystent nauczyciela przedszkola (staże przedszkola)

15) Natomiast do czołówki zawodów nadwyżkowych należą:

- szwaczka,
- krawiec,
- cukiernik,
- kucharz małej gastronomii,
- pozostali pracownicy ochrony osobistej i mienia,
- kasjer handlowy.

Monitoring zawodów deficytowych i nadwyżkowych bazujący głównie na danych statystycznych bezrobocia rejestrowanego nie oddaje w pełni rzeczywistych relacji w zakresie popytu i podaży na regionalnym rynku pracy i stanowić może przede wszystkim podstawę do planowania kierunków szkoleń bezrobotnych zgodnie z zapotrzebowaniem zgłaszanym przez pracodawców na lokalnym rynku pracy.

Celem prowadzenia monitoringu jest między innymi:

- a) efektywne wykorzystanie środków finansowych na aktywizacja rynku pracy,
- b) tworzenie planów szkolenia bezrobotnych,
- c) merytoryczne uzasadnienie pisania programów pod kątem pozyskiwania dodatkowych środków,
- d) informacja o kwalifikacjach lokalnych zasobów ludzkich dla lokalnych inwestorów.

Spis wykresów:

Wykres 1. Struktura bezrobotnych na dzień 31.12.2011. i 31.12.2012r.

Wykres 2. Stopa bezrobocia - powiat, województwo, kraj na dzień 31.12.2011r. i 31.12.2012r.

Wykres 3. Struktura bezrobotnych według wieku na dzień 31.12.2012 r.

Wykres 4. Struktura bezrobotnych według wykształcenia na dzień 31.12.2012 r.

Wykres 5. Struktura bezrobotnych według długości stażu pracy na dzień 31.12.2012 r.

Wykres 6. Struktura bezrobotnych według czasu pozostawania bez pracy na dzień 31.12.2012 r.

Wykres 7. Struktura bezrobotnych według największych grup zawodów w II połowie 2011 roku i II połowie 2012 roku.

Wykres 8. Struktura zawodów w II połowie 2012 roku.

Spis tabel:

Tabela 1. Struktura osób zarejestrowanych będących w szczególnej sytuacji na rynku pracy na koniec II-półrocza 2012r.

Tabela 2. Stan bezrobotnych w końcu II półrocza 2011 r. i II półrocza 2012r.

Tabela 3. Bezrobotni wg zawodów w powiecie trzebnickim. Stan na 31.12.2012 r.

Tabela 4. Bezrobotni pozostający bez pracy powyżej 12 miesięcy wg wybranych zawodów. Stan na 31.12.2012 r.

Tabela 5. Napływ bezrobotnych wg zawodów w II połowie 2012 roku.

Tabela 6. Grupy zawodów, w których zgłaszano największe zapotrzebowanie na pracowników w II - półroczu 2012 r.

Tabela 7. Ranking ofert pracy wg zawodów w II - półroczu 2012 r.

Tabela 8. Ranking zawodów nadwyżkowych w powiecie trzebnickim w II - półroczu 2012 r.

Tabela 9. Ranking zawodów deficytowych w powiecie trzebnickim w II - półroczu 2012 r.

Tabela 10. Ranking zawodów zrównoważonych w powiecie trzebnickim w II- półroczu 2012r.