

**POWIATOWY URZĄD PRACY
w Trzebnicy**

ul. Kościuszki 10, 55-100 Trzebnica, tel/fax 71 387 05 65,
e-mail wrtr@praca.gov.pl; www.praca.trzebnica.pl
NIP 915-15-66-514 REGON 932104821



**ANALIZA
SKUTECZNOŚCI I EFEKTYWNOŚCI SZKOLEŃ
PRZEPROWADZONYCH W 2013 ROKU**

Szkolenia to pozaszkolne zajęcia mające na celu uzyskanie, uzupełnienie lub doskonalenie umiejętności i kwalifikacji zawodowych lub ogólnych, potrzebnych do wykonywania pracy, w tym umiejętności poszukiwania zatrudnienia.

W 2013r. szkoleniami objętych zostało 186 osób, w tym 69 kobiet.

Szkolenia z wynikiem pozytywnym ukończyły 182 osoby, w tym 68 kobiet.

3 osoby, w tym 1 kobieta kontynuuje szkolenie w kolejnym roku, a 1 osoba przerwała szkolenie.

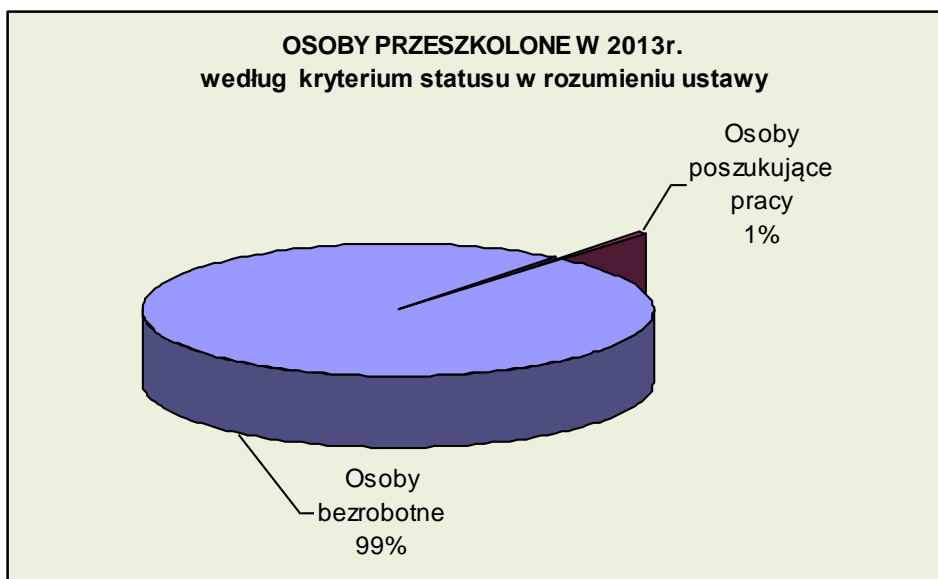
Szkolenia finansowane były ze środków:

- **Funduszy Pracy**, w tym ramach programów:
 - „Program na rzecz promocji zatrudnienia, łagodzenia skutków bezrobocia i aktywizacji zawodowej osób do 30 roku życia”
 - „Program aktywizacji zawodowej dla osób bezrobotnych będących w szczególnej sytuacji na rynku pracy określonych w art. 49 ustawy o promocji zatrudnienia i instytucjach rynku pracy”
- **Państwowego Funduszu Rehabilitacji Osób Niepełnosprawnych**
- współfinansowane ze środków **Europejskiego Funduszu Społecznego** w ramach projektu systemowego „**PO KAPITAŁ**” realizowanego w ramach Priorytetu VI PO KL: Rynek pracy otwarty dla wszystkich, Działania 6.1: Poprawa dostępu do zatrudnienia oraz wspieranie aktywności zawodowej w regionie, Poddziałania 6.1.3: Poprawa zdolności do zatrudnienia oraz podnoszenie poziomu aktywności zawodowej osób bezrobotnych Programu Operacyjnego Kapitał Ludzki

1.	liczba i odsetek osób, które ukończyły szkolenia z wynikiem pozytywnym, w stosunku do rozpoczynających szkolenia	182	97,84%
2.	liczba i odsetek osób zatrudnionych w okresie 3 miesięcy po ukończeniu szkolenia	118	64,83%
3.	liczba i odsetek osób wyłączonych z ewidencji PUP w tym w okresie 3 miesięcy z innego powodu niż zatrudnienie oraz w okresie powyżej 3 miesięcy po ukończeniu szkoleń	159	87,36%
4.	koszt ponownego zatrudnienia osób przeszkolonych, liczony jako stosunek poniesionych kosztów szkoleń do liczby osób zatrudnionych w okresie 3 miesięcy po ukończeniu szkoleń	3633,80 zł	
5.	Przeciętny koszt szkolenia:	2355,98	
6.	Przeciętny koszt osobogodziny szkolenia: Koszt osobogodziny liczony jako iloraz sumy wszystkich szkoleń zakończonych w 2013 r. do sumy godzin wszystkich zorganizowanych szkoleń w 2013 roku	11,23 zł	

7. Liczba i odsetek osób przeszkolonych w kategorii wyróżnionej według kryterium statusu w rozumieniu ustawy

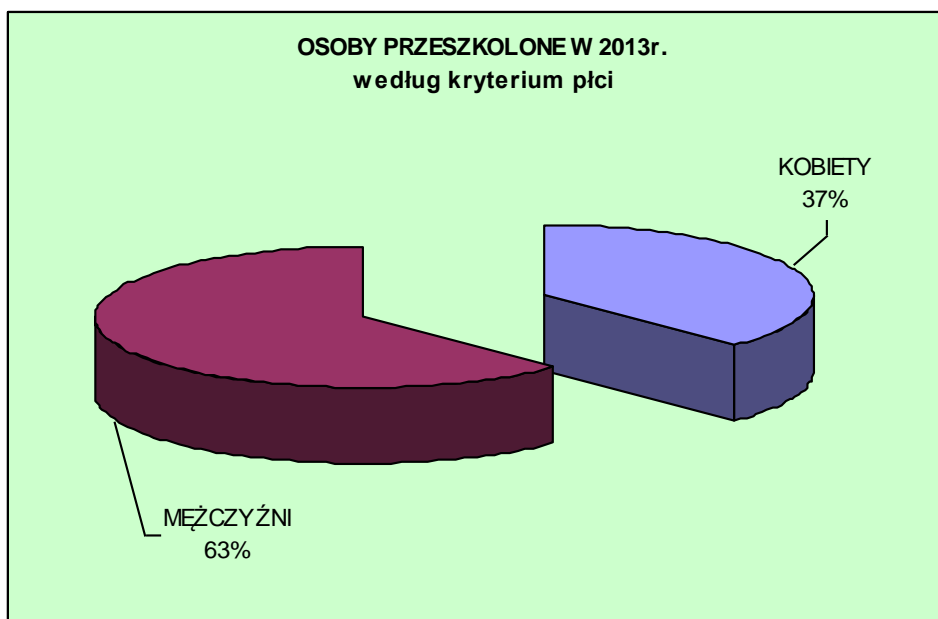
STATUS OSOBY W ROZUMIENIU USTAWY		
ogółem	Osoby bezrobotne	Osoby poszukujące pracy
182	180	2
<i>odsetek osób</i>	<i>98,91%</i>	<i>1,10%</i>



Opracowanie własne

8. Liczba i odsetek osób przeszkolonych kategorii wyróżnionej według: kryterium płci

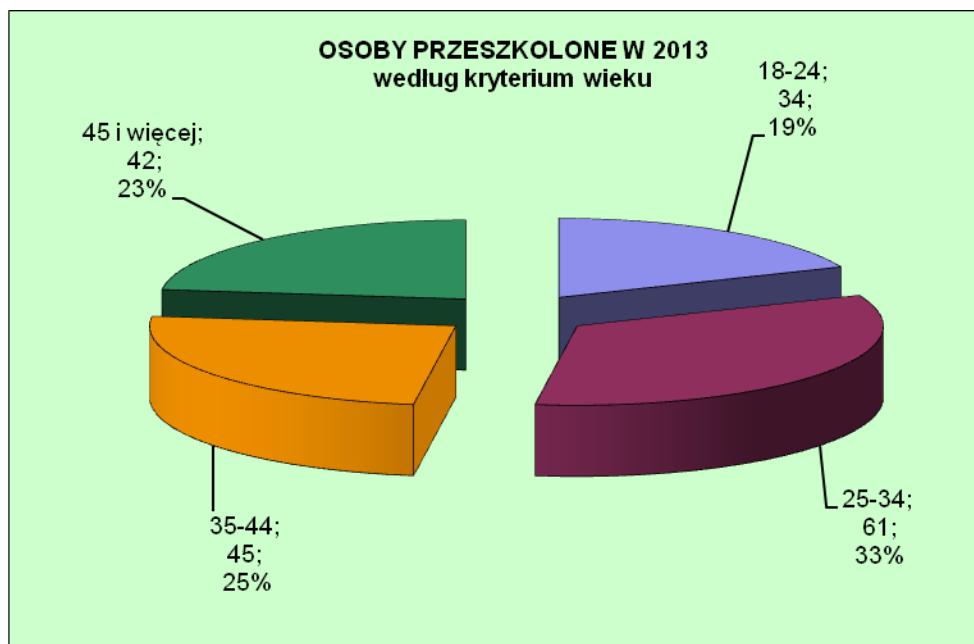
OSOBY PRZESZKOLONE WEDŁUG KRYTERIUM PŁCI		
ogółem	KOBIETY	MĘŻCZYŹNI
182	68	114
<i>odsetek osób</i>	37,36%	62,64%



Opracowanie własne

9. Liczba i odsetek osób przeszkolonych w kategorii wyróżnionej według: kryterium wieku

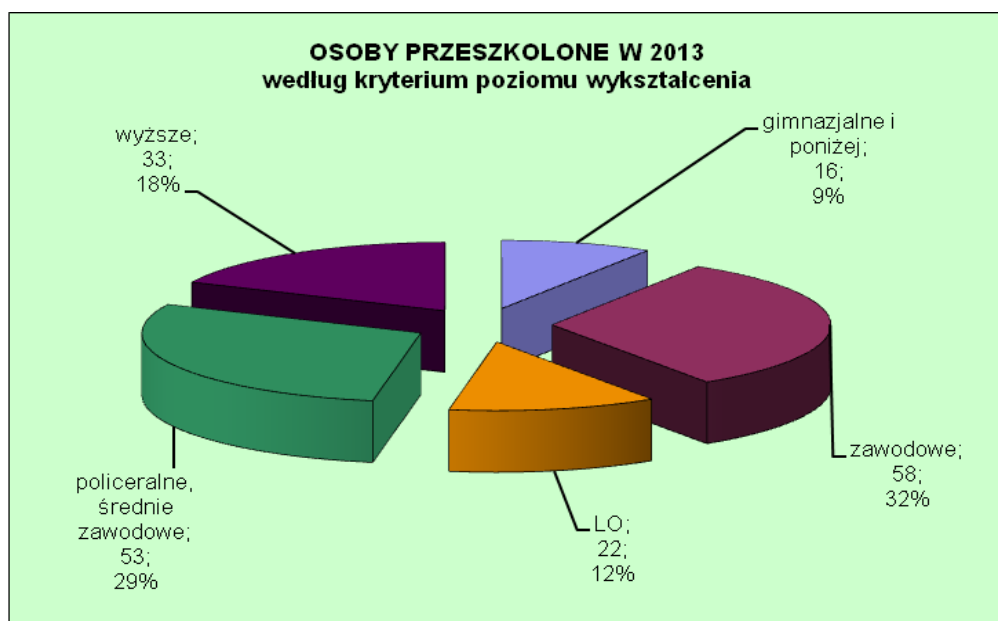
WIEK				
<i>ogółem</i>	<i>18-24</i>	<i>25-34</i>	<i>35-44</i>	<i>45 i więcej</i>
182	34	61	45	42
<i>odsetek osób</i>	18,68%	33,52%	24,72%	23,08%



Opracowanie własne

10. Liczba i odsetek osób przeszkolonych w kategorii wyróżnionej według poziomu wykształcenia

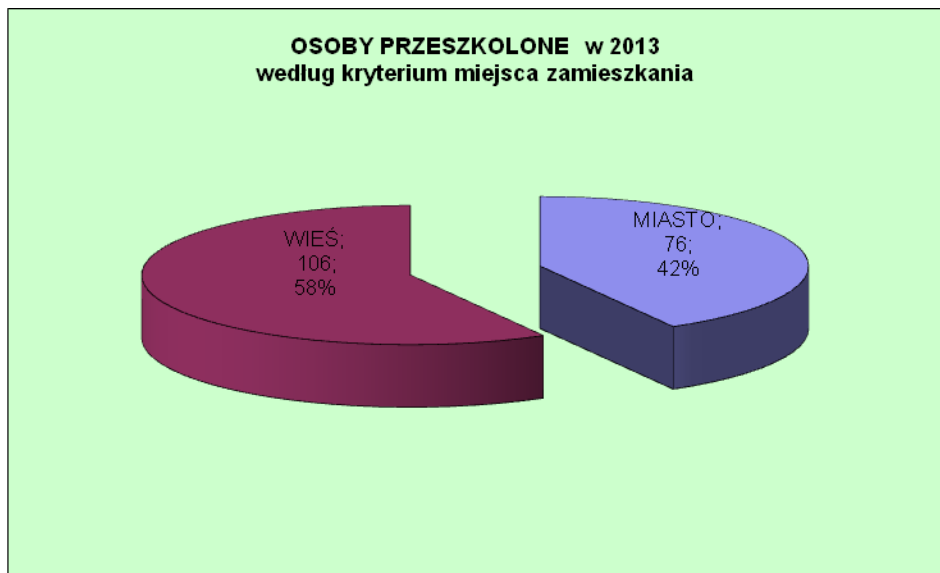
WYKSZTAŁCENIE					
ogółem	<i>gimnazjalne i poniżej</i>	<i>zawodowe</i>	<i>LO</i>	<i>policealne średnie zawodowe</i>	<i>wyższe</i>
182	16	58	22	53	33
<i>odsetek osób</i>	<i>8,79%</i>	<i>31,87%</i>	<i>12,09%</i>	<i>29,12%</i>	<i>18,13%</i>



Opracowanie własne

11. Liczba i odsetek osób przeszkolonych w kategorii wyróżnionej według miejsca zamieszkania

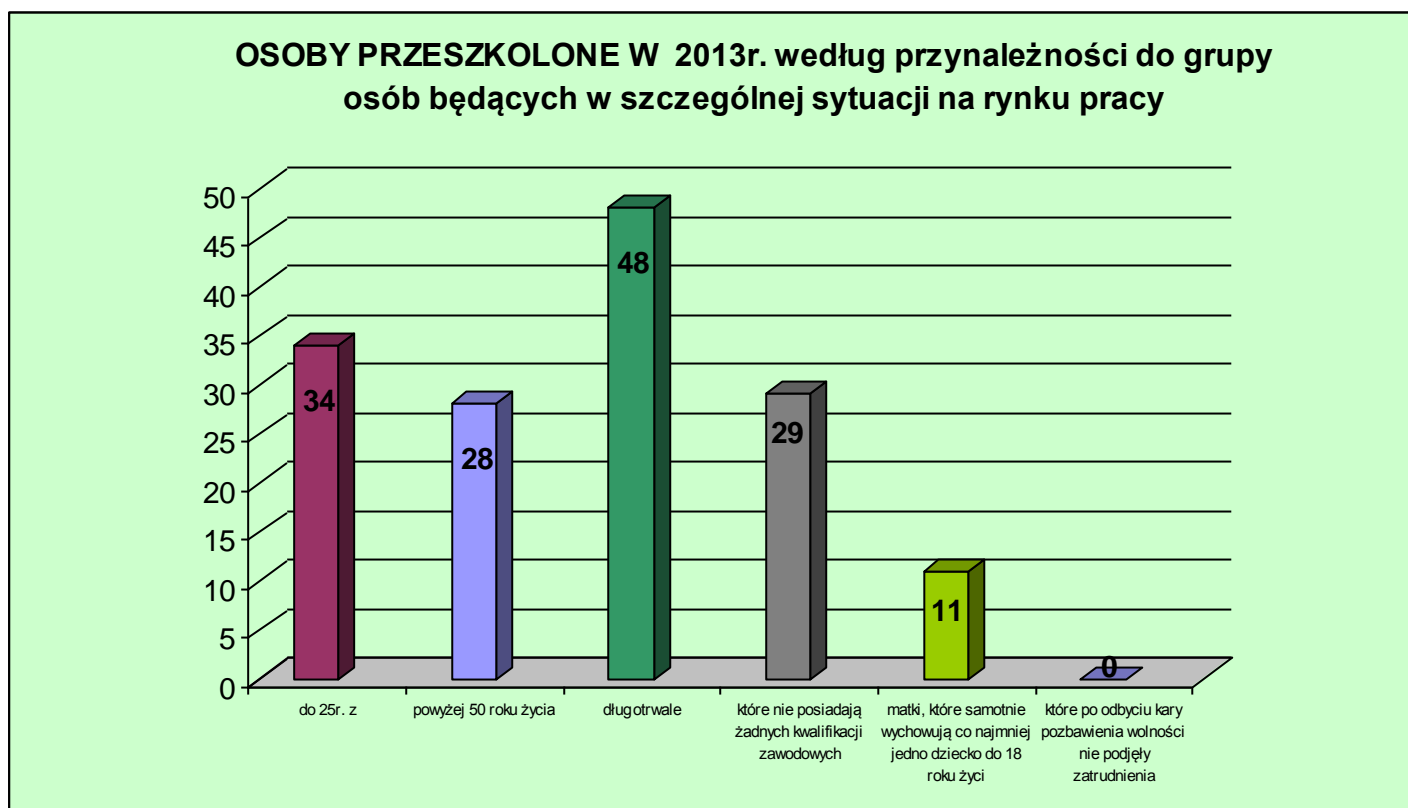
MIEJSCE ZAMIESZKANIA		
ogółem	MIASTO	WIEŚ
182	76	106
<i>odsetek osób</i>	<i>41,76%</i>	<i>58,24%</i>



Opracowanie własne

12. Liczba i odsetek osób przeszkolonych w kategorii wyróżnionej według przynależności do grupy osób będących w szczególnej sytuacji na rynku pracy

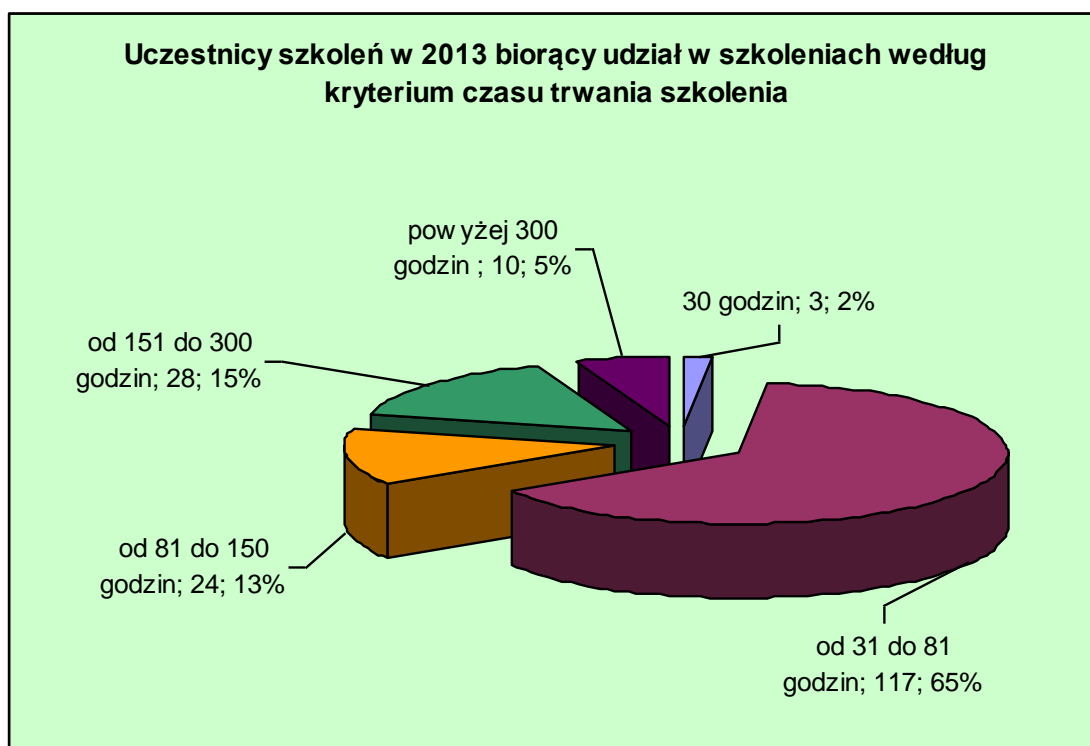
PRZYNALEŻNOŚĆ DO GRUPY OSÓB BĘDĄCYCH W SZCZEGÓLNEJ SYTUACJI NA RYNKU PRACY						
ogółem	w tym osoby					
	do 25r. z	powyżej 50 roku życia	długotrwale	które nie posiadają żadnych kwalifikacji zawodowych	które samotnie wychowują co najmniej jedno dziecko do 18 roku życia	które po odbyciu kary pozbawienia wolności nie podjęły zatrudnienia
182	34	28	48	29	11	0
odsetek osób	18,68%	15,38%	26,37%	15,93%	6,04%	0



Opracowanie własne

13. Przeciętny czas trwania szkoleń:

Ogółem		Z tego czas trwania szkolenia do 30 godzin		Z tego czas trwania szkolenia od 31 do 80 godzin		Z tego czas trwania szkolenia od 81 do 150 godzin		Z tego czas trwania szkolenia od 151 do 300 godzin		Z tego czas trwania szkolenia powyżej 300 godzin	
Liczba szkoleń	Liczba uczestników	Liczba szkoleń	Liczba uczestników	Liczba szkoleń	Liczba uczestników	Liczba szkoleń	Liczba uczestników	Liczba szkoleń	Liczba uczestników	Liczba szkoleń	Liczba uczestników
52	182	3	3	26	117	14	24	8	28	1	10



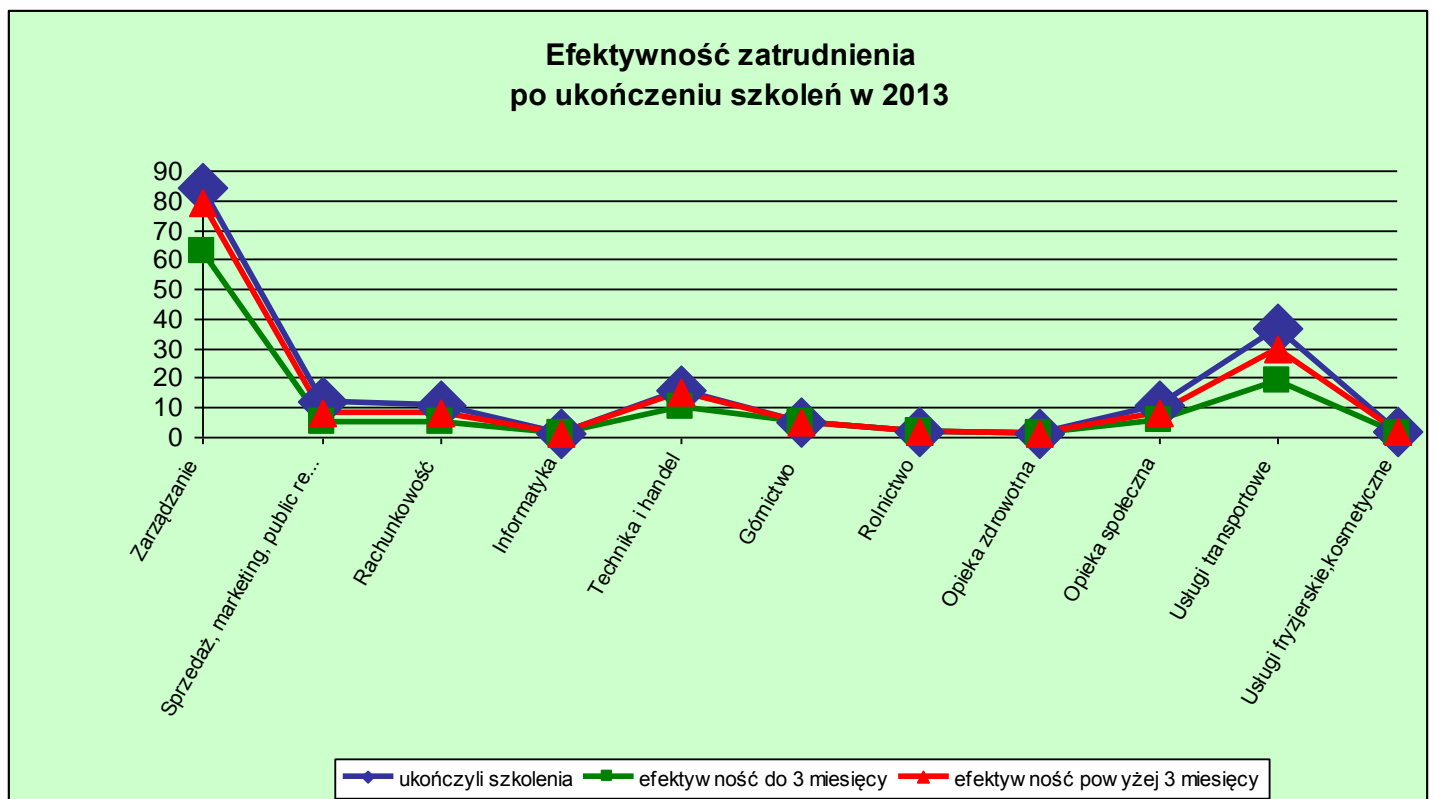
Opracowanie własne

14. Obszary i kierunki szkoleń w 2013r.

EFEKTYWNOŚĆ SZKOLEŃ 2013

Obszar szkolenia Nazwa szkolenia	Ukończyło szkolenie	W tym ukończyły kobiety	Podjęcie pracy do 3 mies. Po ukończeniu szkolenia	Wyłączenie z ewidencji pup z powodu podjęcia pracy do 3 mies. I z innych powodów niż odjęcie pracy do 3 miesięcy po ukończeniu szkolenia lub podj. zatrudnienia pow. 3 miesięcy	Efektywność % do 3 miesięcy	Efektywność %
Zarządzanie i administrowanie <i>Mała przedsiębiorczość</i>	84	33	63	79	75,00%	94,05%
Sprzedaż, marketing, public relations, handel nieruchomościami <i>Obsługa kas fiskalnych, terminali kart płatniczych, programów komputerowych wykorzystywanych w handlu</i>	12	12	5	8	41,67%	66,67%
Rachunkowość, księgowość, bankowość, ubezpieczenia, analiza inwestycyjna <i>Profesjonalny Kurs Rozliczania Projektów Unijnych warsztaty praktyczne Pracownik magazynu z obsługą programów komputerowych</i>	11	6	5	8	45,45%	72,73%
Informatyka i wykorzystanie komputerów <i>Wizualizacja obiektów przestrzennych (3DS Max)</i>	1	1	1	1	100%	100%
Technika i handel artykułami technicznymi (w tym: mechanika, metalurgia, energetyka, elektryka, elektronika, telekomunikacja, miernictwo, naprawa i konserwacja pojazdów) <i>Spawanie metodą MAG i metodą TIG Spawanie TIG stałe wysokostopowe Spawanie uaktualniające uprawnienia w metodzie MAG 135 stałe węglowe Programowanie ISO oraz obsługa obrabiarek sterowanych numerycznie Uprawnienia energetyczne na kotły i paliwa stałe o mocy powyżej 50 kW</i>	16	0	10	15	62,50%	93,75%
Górnictwo i przetwórstwo przemysłowe (w tym: przemysł spożywczy, lekki, chemiczny) <i>Operator koparki jednonaczyniowej kl.II Operator koparkoładowarki kl. III Operator ładowarki jednonaczyniowej do 2,5 m3 kl. III Operator spycharki kl. III Operator suwnic z poziomu roboczego</i>	5	0	5	5	100%	100%
Rolnictwo, leśnictwo, rybołówstwo <i>Drwal- operator pilarek</i>	2	0	2	2	100%	100%

Opieka zdrowotna <i>Kurs masażu I i II stopnia</i>	1	1	1	1	100%	100%
Opieka społeczna (w tym: opieka nad osobami niepełnosprawnymi, starszymi, dziećmi, wolontariat) <i>Opieka nad osobami starszymi i dziećmi z nauką języka niemieckiego</i> <i>Intensywny kurs języka niemieckiego dla opiekunów osób starszych</i>	11	11	6	8	54,55%	72,73%
Usługi transportowe (w tym kursy prawa jazdy) <i>Prawo jazdy kat. C+E, B+E</i> <i>Kwalifikacja wstępna przyspieszona – przewóz rzeczy</i> <i>Kwalifikacja wstępna przyspieszona – przewóz osób</i> <i>Szkolenie okresowe – przewóz rzeczy</i> <i>Kierowca operator wózków jezdniowych</i>	37	2	19	30	51,35%	81,08%
Usługi fryzjerskie, kosmetyczne <i>Fryzjer-stylista</i> <i>Stylizacja paznokci 9 metod</i>	2	1	1	2	50	50%
Ogółem	182	68	118	159	64,84%	87,36%



15. Finansowanie egzaminów lub licencji, pożyczki szkoleniowej, dofinansowanie studiów podyplomowych

a)	liczbę i odsetek osób, które zdały sfinansowany egzamin lub uzyskały sfinansowaną licencję w stosunku do osób, które otrzymały wsparcie w tej formie	0	0
b)	liczbę i odsetek osób, które ukończyły szkolenie sfinansowane z pożyczki szkoleniowej w stosunku do osób, które otrzymały wsparcie w tej formie	0	0
c)	liczbę i odsetek osób, które ukończyły dofinansowane studia podyplomowe w stosunku do osób, które otrzymały wsparcie w tej formie	7	100%
d)	liczbę i odsetek osób zatrudnionych w okresie 3 miesięcy po zdaniu sfinansowanego egzaminu, uzyskaniu sfinansowanej licencji	0	0%
e)	liczbę i odsetek osób zatrudnionych w okresie 3 miesięcy po ukończeniu szkolenia sfinansowanego z pożyczki szkoleniowej	0	0%
f)	liczbę i odsetek osób zatrudnionych w okresie 3 miesięcy po ukończeniu dofinansowanych studiów podyplomowych	3	42,56%
g)	liczbę i odsetek osób zatrudnionych w okresie pow.3 miesięcy po ukończeniu dofinansowanych studiów podyplomowych lub wyłączonych z ewidencji pup z innego powodu niż zatrudnienia, innej pracy zarobkowej, działalności gospodarczej	4	67,35%

Kierunki studiów podyplomowych osób, z którymi Powiatowy Urząd Pracy w Trzebnicy podpisał umowy i finansował koszty studiów w 2013r.

<i>Nazwa kierunku studiów podyplomowych</i>	<i>Uczestnicy studiów podyplomowych W 2013r. ogółem</i>	<i>Uczestnicy studiów podyplomowych W 2013r. kobiety</i>	<i>Ukończyli studia w 2013r.</i>	<i>W tym ukończyły kobiety</i>	<i>Podjęcie pracy w trakcie studiów lub do 3 mies. po ukończeniu studiów</i>	<i>Efektywność pow. 3 miesiące</i>
<i>Zarządzanie Bezpieczeństwem i Higieną Pracy</i>	1	1	1	1	1	1
<i>Bezpieczeństwo i Higiena Pracy</i>	1	1	1	1	1	1
<i>Edukacja Przedszkolna i Wczesnoszkolna</i>	1	1	1	1	0	0
<i>Wychowanie Przedszkolne i Edukacja Wczesnoszkolna</i>	1	1	1	1	1	1
<i>Pedagogiczne-kwalifikacyjne</i>	1	1	1	1	0	1
<i>Administrowanie Sieciami Komputerowymi</i>	1	0	1	0	0	0
<i>Zarządzanie Kryzysowe</i>	1	0	1	0	0	1
<i>Podyplomowe Studia Komunikacji Społecznej i Dziennikarstwa</i>	1	1	Kontynuuje w 2014	0	1	1
<i>Systemy Informacji Geograficznej</i>	1	1	Kontynuuje w 2014	0	1	1
<i>Technologia Wód Ścieków i Odpadów</i>	1	1	Kontynuuje w 2014	0	0	0
<i>Organizacja i zarządzanie Oświatą</i>	1	1	Kontynuuje w 2014	0	0	0
<i>Zintegrowana Edukacja Wczesnoszkolna i Wychowanie przedszkolne</i>	3	3	Kontynuują w 2014	0	2	2
<i>Edukacja wczesnoszkolna i przedszkolna z przygotowaniem pedagogicznym</i>	1	1	Kontynuuje w 2014	0	0	0

Sporządziła: Wioletta Ręboch
Specjalista ds. rozwoju zawodowego