

**POWIATOWY URZĄD PRACY  
w Trzebnicy**

ul. Kościuszki 10, 55-100 Trzebnica, tel/fax 71 312 11 54,  
e-mail wrtr@praca.gov.pl; [www.praca.trzebnica.pl](http://www.praca.trzebnica.pl)  
NIP 915-15-66-514 REGON 932104821



**ANALIZA  
SKUTECZNOŚCI I EFEKTYWNOŚCI SZKOLEŃ  
PRZEPROWADZONYCH W 2012 ROKU**

Kwiecień 2012

Szkolenia to pozaszkolne zajęcia mające na celu uzyskanie, uzupełnienie lub doskonalenie umiejętności i kwalifikacji zawodowych lub ogólnych, potrzebnych do wykonywania pracy, w tym umiejętności poszukiwania zatrudnienia.

W 2012r. w szkoleniach wzięły udział 154 osoby, w tym 65 kobiet i ukończyły je z wynikiem pozytywnym. Szkolenia finansowane były ze środków:

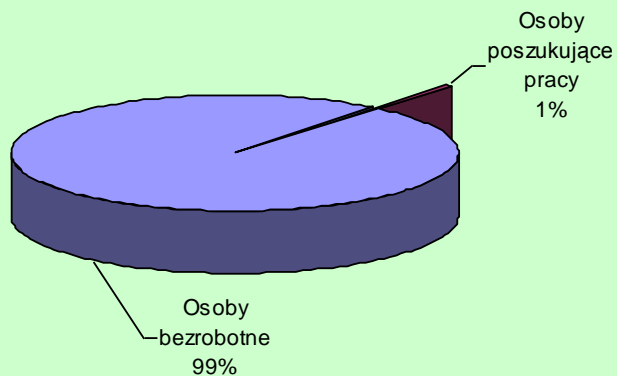
- Funduszu Pracy, w tym w ramach programów:
  - 028 „Program aktywizacji bezrobotnych powyżej 50 roku życia”,
  - 029 „Program aktywizacji bezrobotnych do 30 roku życia”,
  - 030 „Program aktywizacji bezrobotnych będących w szczególnej sytuacji na rynku pracy”
    - ze środków Państwowego Funduszu Rehabilitacji Osób Niepełnosprawnych,
    - współfinansowane ze środków Europejskiego Funduszu Społecznego w ramach projektu systemowego „PO KAPITAŁ” realizowanego w ramach Priorytetu VI PO KL: Rynek pracy otwarty dla wszystkich, Działania 6.1: Poprawa dostępu do zatrudnienia oraz wspieranie aktywności zawodowej w regionie, Poddziałania 6.1.3: Poprawa zdolności do zatrudnienia oraz podnoszenie poziomu aktywności zawodowej osób bezrobotnych Programu Operacyjnego Kapitał Ludzki oraz finansowane ze środków PFRON.

<b>1.</b>	liczba i odsetek osób, które ukończyły szkolenia z wynikiem pozytywnym, w stosunku do rozpoczynających szkolenia	<b>154</b>	<b>100%</b>
<b>2.</b>	liczba i odsetek osób zatrudnionych w okresie 3 miesięcy po ukończeniu szkolenia	<b>95</b>	<b>61,69%</b>
<b>3.</b>	liczba i odsetek osób wyłączonych z ewidencji PUP w okresie 3 miesięcy ale z innego powodu niż zatrudnienie oraz w okresie powyżej 3 miesięcy po ukończeniu szkoleń	<b>126</b>	<b>81,82%</b>
<b>4.</b>	koszt ponownego zatrudnienia osób przeszkolonych, liczony jako stosunek poniesionych kosztów szkoleń do liczby osób zatrudnionych w okresie 3 miesięcy po ukończeniu szkoleń	<b>3674,05</b>	
<b>5.</b>	Przeciętny koszt szkolenia:	<b>2266,46</b>	
<b>6.</b>	Przeciętny koszt osobogodziny szkolenia: <small>Koszt osobogodziny liczony jako iloraz sumy wszystkich szkoleń zakończonych w 2012 r. do sumy godzin wszystkich zorganizowanych szkoleń w 2012 roku</small>	<b>12,26 zł</b>	

#### 7. Liczba i odsetek osób przeszkolonych w kategorii wyróżnionej według kryterium statusu w rozumieniu ustawy

<b>STATUS OSOBY W ROZUMIENIU USTAWY</b>		
ogółem	Osoby bezrobotne	Osoby poszukujące pracy
154	153	1
<i>odsetek osób</i>	<i>99,35%</i>	<i>0,65%</i>

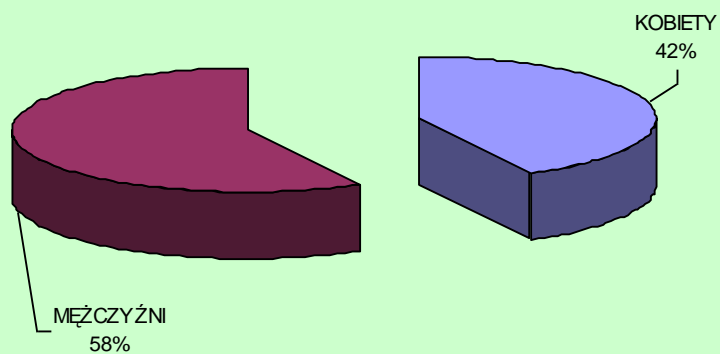
**OSOBY PRZESZKOLONE W 2012r.  
według kryterium statusu w rozumieniu ustawy**



**8. Liczba i odsetek osób przeszkolonych kategorii wyróżnionej według: kryterium płci**

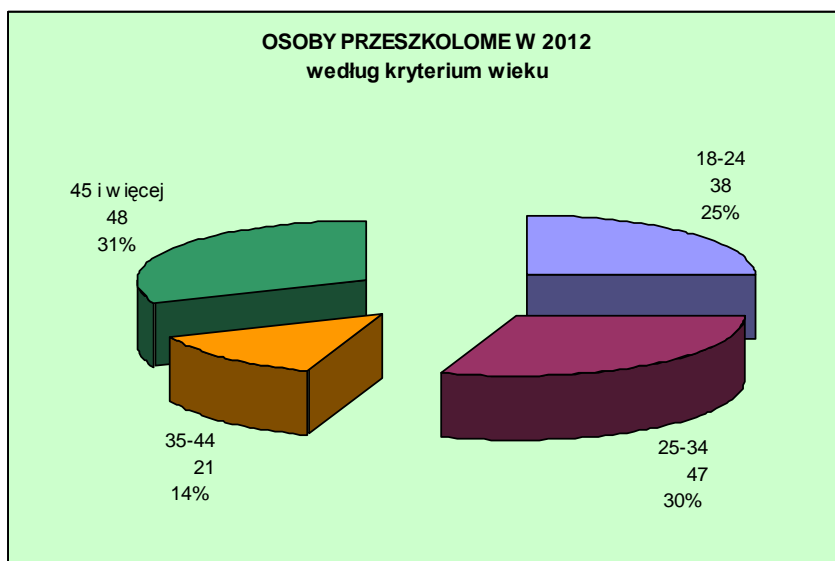
OSOBY PRZESZKOLONE WEDŁUG KRYTERIUM PŁCI		
ogółem	KOBIETY	MĘŻCZYŹNI
154	65	89
<i>odsetek osób</i>	42,21%	57,79%

**OSOBY PRZESZKOLONE W 2012r.  
według kryterium płci**



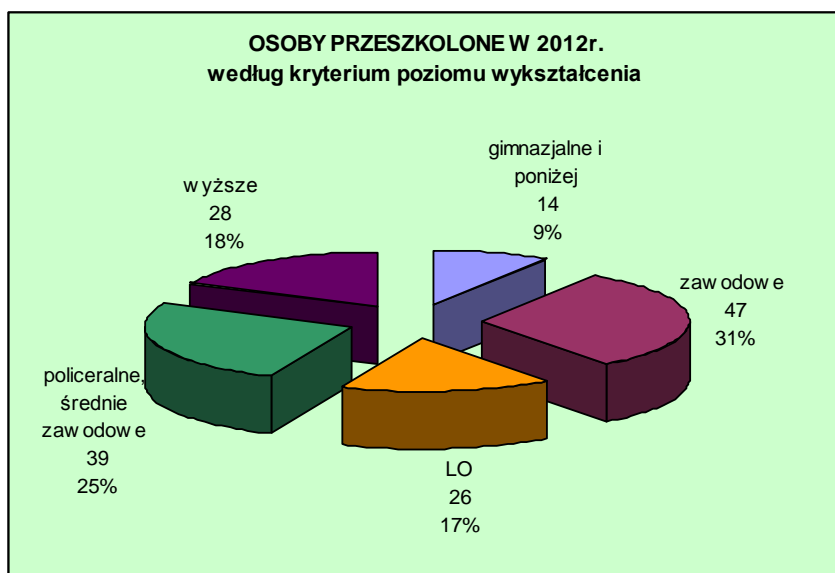
9. Liczba i odsetek osób przeszkolonych w kategorii wyróżnionej według: kryterium wieku

WIEK				
ogółem	18-24	25-34	35-44	45 i więcej
154	38	47	21	48
<i>odsetek osób</i>	24,67%	30,52%	13,64%	31,17%



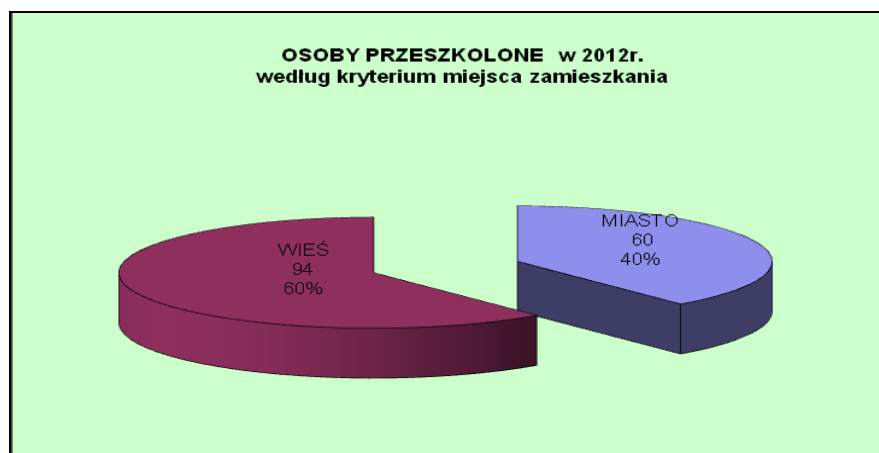
10. Liczba i odsetek osób przeszkolonych w kategorii wyróżnionej według poziomu wykształcenia

WYKSZTAŁCENIE					
ogółem	gimnazjalne i poniżej	zawodowe	LO	policealne średnie zawodowe	wyższe
154	14	47	26	39	28
<i>odsetek osób</i>	9,09%	30,52%	16,88%	25,32%	18,19%



**11. Liczba i odsetek osób przeszkolonych w kategorii wyróżnionej według miejsca zamieszkania**

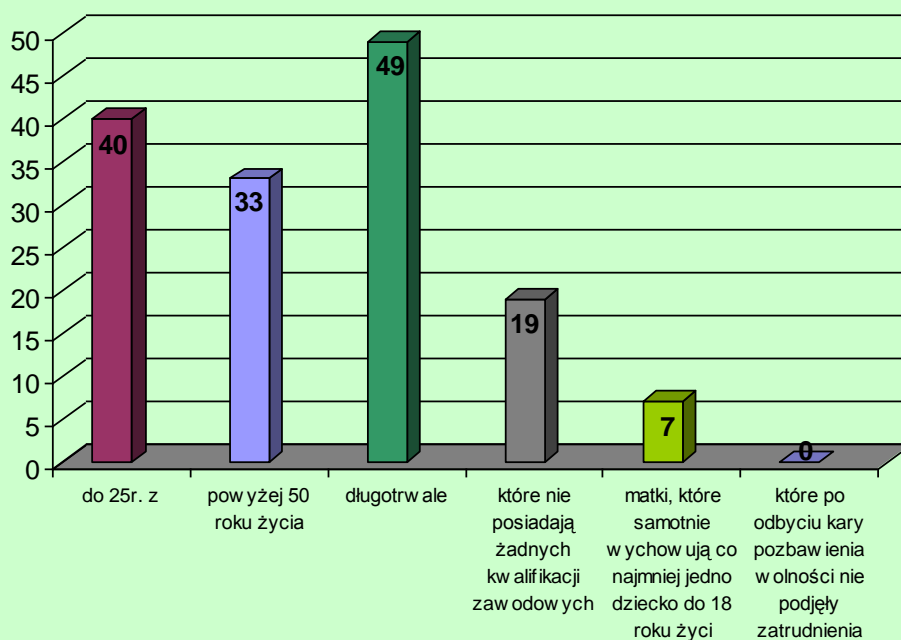
MIEJSCE ZAMIESZKANIA		
ogółem	MIASTO	WIEŚ
154	61	94
<i>odsetek osób</i>	39,61%	61,03%



**12. Liczba i odsetek osób przeszkolonych w kategorii wyróżnionej według przynależności do grupy osób będących w szczególnej sytuacji na rynku pracy**

PRZYNALEŻNOŚĆ DO GRUPY OSÓB BĘDĄCYCH W SZCZEGÓLNEJ SYTUACJI NA RYNKU PRACY						
ogółem	w tym osoby					
	do 25r. z	powyżej 50 roku życia	długotrwale	które nie posiadają żadnych kwalifikacji zawodowych	które samotnie wychowują co najmniej jedno dziecko do 18 roku życia	które po odbyciu kary pozbawienia wolności nie podjęły zatrudnienia
154	40	33	49	19	7	0
<i>odsetek osób</i>	25,97%	21,43%	31,82%	12,34%	4,54%	0

**OSOBY PRZESZKOLONE W 2012r. według przynależności do grupy osób będących w szczególnej sytuacji na rynku pracy**



**13. Przeciętny czas trwania szkoleń:**

Ogółem		Z tego czasu trwania szkolenia do 30 godzin		Z tego czasu trwania szkolenia od 31 do 80 godzin		Z tego czasu trwania szkolenia od 81 do 150 godzin		Z tego czasu trwania szkolenia od 151 do 300 godzin		Z tego czasu trwania szkolenia powyżej 300 godzin	
Liczba szkoleń	Liczba uczestników	Liczba szkoleń	Liczba uczestników	Liczba szkoleń	Liczba uczestników	Liczba szkoleń	Liczba uczestników	Liczba szkoleń	Liczba uczestników	Liczba szkoleń	Liczba uczestników
61	154	4	8	29	86	10	10	16	46	2	4

14. Obszary i kierunki szkoleń w 2012r.

## EFEKTYWNOŚĆ SZKOLEŃ 2012

Obszar szkolenia Nazwa szkolenia	Ukończyło szkolenie	W tym ukończyły kobiety	Podjęcie pracy do 3 mies. Po ukończeniu szkolenia	Wyłączenie z ewidencji pup z powodu podjęcia pracy do 3 mies. I z innych powodów niż odjęcie pracy do 3 miesięcy po ukończeniu szkolenia lub podj. zatrudnienia pow. 3 miesięcy	Efektywność % do 3 miesięcy	Efektywność %
<b>Zarządzanie i administrowanie</b> <i>Mała przedsiębiorczość</i>	<b>67</b>	<b>29</b>	<b>50</b>	<b>57</b>	<b>74,63%</b>	<b>85,07%</b>
<b>Sztuka, kultura, rzemiosło artystyczne</b> <i>Florystyczny kurs podstawowy</i>	<b>1</b>	<b>1</b>	<b>1</b>	<b>1</b>	<b>100%</b>	<b>100%</b>
<b>Sprzedaż, marketing, public relations, handel nieruchomościami</b> <i>Sprzedawca – kasjer w handlu detalicznym</i> <i>Kasjer walutowo-złotowy</i>	<b>13</b>	<b>12</b>	<b>5</b>	<b>11</b>	<b>38,46%</b>	<b>84,62%</b>
<b>Rachunkowość, księgowość, bankowość, ubezpieczenia, analiza inwestycyjna</b> <i>Kurs księgowości od podstaw do samodzielnego księgowego</i> <i>Intensywny kurs kadrowo-płacowy</i>	<b>2</b>	<b>2</b>	<b>2</b>	<b>2</b>	<b>100%</b>	<b>100%</b>
<b>Informatyka i wykorzystanie komputerów</b> <i>Kurs obsługi programu MS Word oraz Excel</i> <i>Kurs Fakturowanie z obsługą programu Subiekt GT oraz MS Word</i> <i>Podstawy obsługi komputera i Internet, Office 2010 – stopień podstawowy</i> <i>Kurs obsługi programów CorelDRAW i Adobe Photoshop</i> <i>Kurs obsługi oprogramowania 3 DMAX DESIGN 2012</i>	<b>5</b>	<b>4</b>	<b>2</b>	<b>4</b>	<b>40%</b>	<b>80%</b>
<b>Technika i handel artykułami technicznymi (w tym: mechanika, metalurgia, energetyka, elektryka, elektronika, telekomunikacja, miernictwo, naprawa i konserwacja pojazdów)</b> <i>Spawanie podstawowe metodą MAG stali węglowych</i> <i>Spawanie ponadpodstawowe MAG stali węglowych</i>	<b>11</b>	<b>0</b>	<b>8</b>	<b>9</b>	<b>72,73%</b>	<b>81,82%</b>
<b>Górnictwo i przetwórstwo przemysłowe (w tym: przemysł spożywczy, lekki, chemiczny)</b> <i>Operator koparko-ładowarki kl.III</i> <i>Operator koparki jednoznaczyniowej kl.III</i> <i>Operator ładowarki jednoznaczyniowej kl.III</i> <i>Operator ładowarki jednoznaczyniowej kl.II</i> <i>Operator podestów ruchomych samojezdnych</i> <i>Operator maszyn CNC</i>	<b>12</b>	<b>0</b>	<b>8</b>	<b>10</b>	<b>66,67%</b>	<b>83,33%</b>
<b>Usługi stolarskie i szklarskie</b> <i>Renowacja mebli</i>	<b>1</b>	<b>1</b>	<b>1</b>	<b>1</b>	<b>100%</b>	<b>100%</b>

<b>Usługi transportowe (w tym kursy prawa jazdy)</b> <i>Prawo jazdy kat. T, E/B C+E</i> <i>Kwalifikacja wstępna</i> <i>Kwalifikacja wstępna przyspieszona</i> <i>Szkolenie okresowe</i> <i>Przewóz materiałów niebezpiecznych</i> <i>Kierowca operator wózków jezdniowych</i> <i>Instruktor nauki jazdy</i>	<b>24</b>	<b>1</b>	<b>11</b>	<b>18</b>	<b>45,83%</b>	<b>75%</b>
<b>Języki obce</b> <i>Intensywny kurs języka niemieckiego dla opiekunów osób starszych</i>	<b>1</b>	<b>0</b>	<b>1</b>	<b>1</b>	<b>100%</b>	<b>100%</b>
<b>Usługi gastronomiczne</b> <i>Pracownik gastronomii z elementami cateringu</i>	<b>11</b>	<b>11</b>	<b>1</b>	<b>7</b>	<b>10%</b>	<b>70%</b>
<b>Usługi fryzjerskie, kosmetyczne</b> <i>Akredytowany kurs masażu orientalnych i ajurwedyjskich</i>	<b>1</b>	<b>1</b>	<b>0</b>	<b>0</b>	<b>0</b>	<b>0%</b>
<b>Ochrona własności i osób</b> <i>Szkolenie podstawowe strażników gminnych/miejskich</i>	<b>4</b>	<b>2</b>	<b>4</b>	<b>4</b>	<b>100%</b>	<b>100%</b>
<b>Inne obszary szkoleń</b> <i>Kurs groomingu</i>	<b>1</b>	<b>1</b>	<b>1</b>	<b>1</b>	<b>100%</b>	<b>100%</b>
<b>Ogółem</b>	<b>154</b>	<b>65</b>	<b>95</b>	<b>126</b>	<b>61,69%</b>	<b>81,82%</b>

#### 15. Finansowanie egzaminów lub licencji, pożyczki szkoleniowej, dofinansowanie studiów podyplomowych

<b>a)</b>	liczbę i odsetek osób, które zdały sfinansowany egzamin lub uzyskały sfinansowaną licencję w stosunku do osób, które otrzymały wsparcie w tej formie	<b>4</b>	<b>100 %</b>
<b>b)</b>	liczbę i odsetek osób, które ukończyły szkolenie sfinansowane z pożyczki szkoleniowej w stosunku do osób, które otrzymały wsparcie w tej formie	<b>0</b>	<b>0%</b>
<b>c)</b>	liczbę i odsetek osób, które ukończyły dofinansowane studia podyplomowe w stosunku do osób, które otrzymały wsparcie w tej formie (w tym 2 osoby z poprzednich lat)	<b>7</b>	<b>100%</b>
<b>d)</b>	liczbę i odsetek osób zatrudnionych w okresie 3 miesięcy po zdaniu sfinansowanego egzaminu, uzyskaniu sfinansowanej licencji	<b>1</b>	<b>25 %</b>
<b>e)</b>	liczbę i odsetek osób zatrudnionych w okresie 3 miesięcy po ukończeniu szkolenia sfinansowanego z pożyczki szkoleniowej	<b>0</b>	<b>0%</b>
<b>f)</b>	liczbę i odsetek osób zatrudnionych w okresie 3 miesięcy po ukończeniu dofinansowanych studiów podyplomowych	<b>4</b>	<b>57,14%</b>



**Kierunki studiów podyplomowych osób, z którymi Powiatowy Urząd Pracy w Trzebnicy podpisał umowy i finansował koszty studiów.**

<i>Nazwa kierunku studiów podyplomowych</i>	<i>Ukończyli studia w 2012r.</i>	<i>W tym ukończyły kobiety</i>	<i>Podjęcie pracy w trakcie studiów lub do 3 mies. po ukończeniu studiów</i>	<i>Efektywność do 3 miesięcy</i>
1. Rachunkowość i Podatki	1	1	0	0 /staż
2. Międzywydziałowe Studia Podyplomowe Archeologii Sądowej	1	1	1	100%
3. Zarządzanie nieruchomościami	1	0	1	100%
4. Zarządzanie Bezpieczeństwem i Higieną Pracy	1	0	1	100%
5. Bezpieczeństwo i Higiena Pracy	1	0	1	100%
6. Zarządzanie Bezpieczeństwem i Higieną Pracy		1	Kontynuuje w 2013	
7. Bezpieczeństwo i Higiena Pracy		1	Kontynuuje w 2013	
8. Podyplomowe Studia Komunikacji Społecznej i Dziennikarstwa		1	Kontynuuje w 2013	
9. Edukacja Przedszkolna i Wczesnoszkolna		1	Kontynuuje w 2013	
10. Wychowanie Przedszkolne i Edukacja Wczesnoszkolna		1	Kontynuuje w 2013	
11. Pedagogiczne-kwalifikacyjne		1	Kontynuuje w 2013	

Sporządziła: Wioletta Ręboch